





PERÚ

Ministerio
de Economía y Finanzas



EL CAMINO HACIA LA AGENDA PARA EL DESARROLLO SOSTENIBLE



Claudia Cooper Fort
Viceministra de Economía
Lima, 03 de octubre de 2016



PERÚ

Ministerio
de Economía y Finanzas

Metas y estrategia de Desarrollo Los Objetivos de Desarrollo Sostenible (ODS) en Perú

Desde el 2015, el Perú se ha unido a los Objetivos de Desarrollo Sostenible (ODS) de las Naciones Unidas

ODS: 17 objetivos con 169 metas a alcanzar en el 2030



La Agenda en Perú

- i) Reducir la pobreza.
- ii) Mejorar la educación.
- iii) Mantener el balance entre crecimiento económico y protección del medio ambiente
- iv) Mejorar la calidad del aire y el agua.
- v) **Asegurar el acceso a infraestructura**
- vi) Luchar contra la corrupción.
- vii) **Fortalecer las relaciones entre el gobierno, las empresas y las comunidades.**
- viii) Incrementar la seguridad y reducir la violencia.

La solidez macroeconómica de Perú contrasta con las aún enormes brechas de informalidad e infraestructura

Estabilidad macroeconómica, informalidad e Infraestructura¹ (Posición en el ranking)

Estabilidad Macroeconómica	Informalidad ²	Indicador de Infraestructura
1° Noruega	1° Estonia	1° Holanda
... 2° Suiza	2° Estados Unidos	2° Japón
17° Perú	3° Noruega	3° Suiza
... 24° México	... 10° Austria	... 10° Luxemburgo
25° Colombia	43° Perú	41° Perú

1/ Para estandarizar los tres indicadores, se considera 47 países que se han tomado para en el ranking de informalidad.

2/ La informalidad se mide mediante el indicador de autoempleo.

Fuente: WEF – 2016-2017 (publicado el 27 de setiembre 2016), Banco Mundial.

Estrategia de reformas 2016-2021

Economía peruana



Productividad



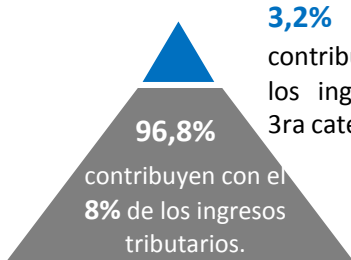
Capital



Trabajo

Corto plazo

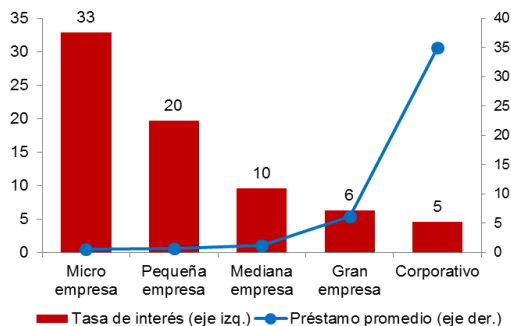
1. Reducir tasas, incrementar la base tributaria.



2. Creación de la CNCF y Reforma de Sunat.

3. Simplificación administrativa y capacitación empresarial a Mypimes.

4. Acceso a crédito más barato.



Mediano plazo

1. Destruye de proyectos por APP y obra pública tradicional.

Proyectos priorizados

13 Proyectos

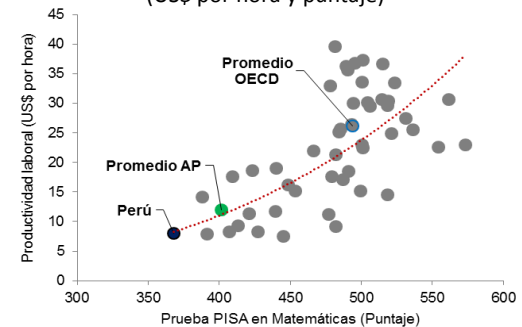
\$18,8 billones

2. Reforma de los sistemas de inversiones: público y público-privado.



1. Fortalecer el capital humano.

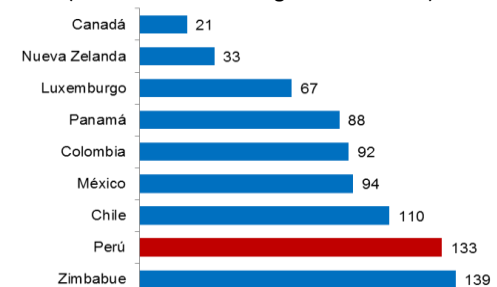
Productividad laboral y Prueba PISA (US\$ por hora y puntaje)



2. Mayores incentivos a la contratación formal.

3. Extender los beneficios de la formalidad

Dificultad para contratar trabajadores (Posición en el ranking del GCI – WEF)



El Plan de trabajo 2016-2021 es consistente con el cumplimiento de los ODS

	Medidas de Corto plazo	Reformas de Mediano plazo
Reactivación de la inversión	<p>Destruir inversiones</p> <ul style="list-style-type: none"> • Proyectos de APPs • Proyectos de inversión pública (normas presupuestales) 	<p>Reforma de los sistemas de inversión pública y privada (ProInversión y SNIP)</p>
Aumentar productividad empresarial (y formalización)	<p>Reducir tasas, incrementar la base tributaria:</p> <ul style="list-style-type: none"> • Dar una señal clara de compromiso con la reducción de impuestos (IGV) • Ampliar el número de contribuyentes • Mejorar la equidad de los impuestos • Reducir la elusión • Maximizar los recursos a las Regiones y Municipios • Simplificar procesos tributarios • Modificar el secreto bancario 	<p>Fortalecer la articulación inter sectorial hacia la formalización:</p> <ul style="list-style-type: none"> • Consejo Nacional de la Competitividad y Formalización • Reforma de la autoridad tributaria • Simplificación administrativa • Capacitación empresarial enfocada en las Mipymes • Diseñar esquemas de financiamiento
Consolidación fiscal	<p>Un marco normativo que permita una mayor transparencia fiscal que haga cumplibles y monitoreables las reglas fiscales.</p>	<p>Mejorar la programación financiera sub-nacional</p>



PERÚ

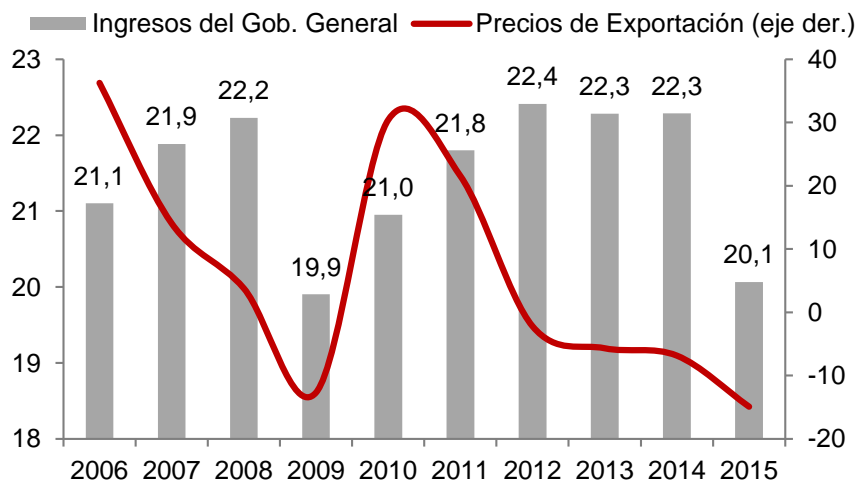
Ministerio
de Economía y Finanzas

Rol de la Política Fiscal

Financiamiento de los ODS

Los ingresos fiscales de Perú son relativamente bajos

Ingresos del Gobierno General y precios de exportación
(% del PBI y var. %)



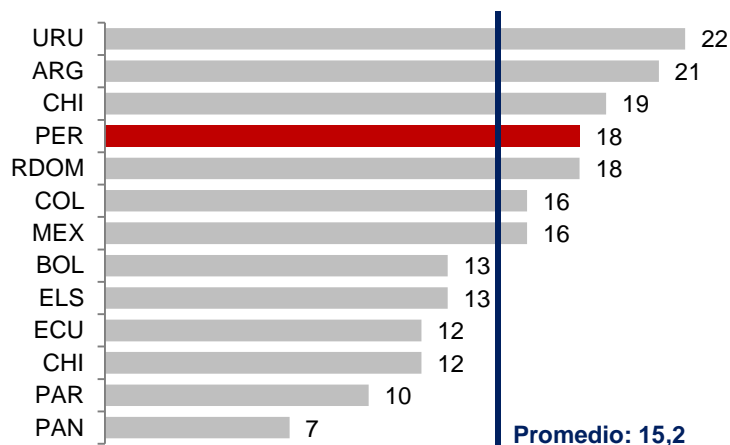
FMI: Ránking de países según ingresos fiscales, 2014^{1/}

Nº	País	Ingresos (% del PBI)
6	Dinamarca	57,4
10	Francia	53,6
45	Ecuador	38,7
46	España	38,6
100	Colombia	27,7
140	Perú	22,3
166	El Salvador	18,0

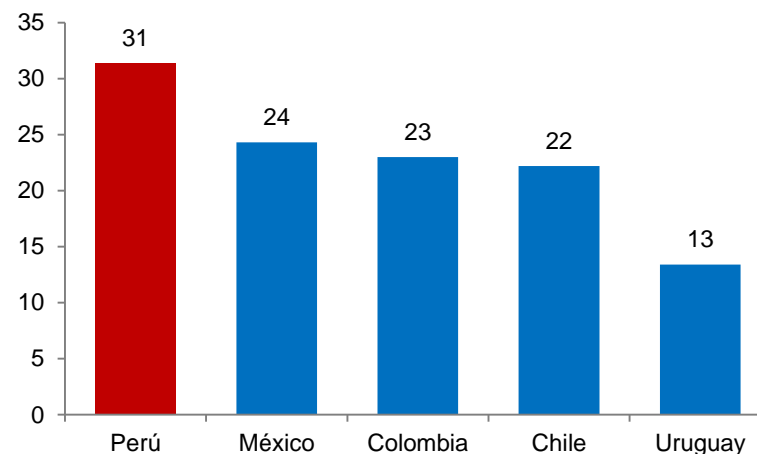
1/ Considera 190 países con excepción de Siria.
Fuente: BCRP, FMI-WEO, MEF.

Una mala combinación: altas tasas impositivas, elevada evasión/elusión y reducidas bases tributarias

Tasa del IGV en América Latina y el Caribe
(%)



América Latina: Evasión del IGV
(Porcentaje del IGV potencial)



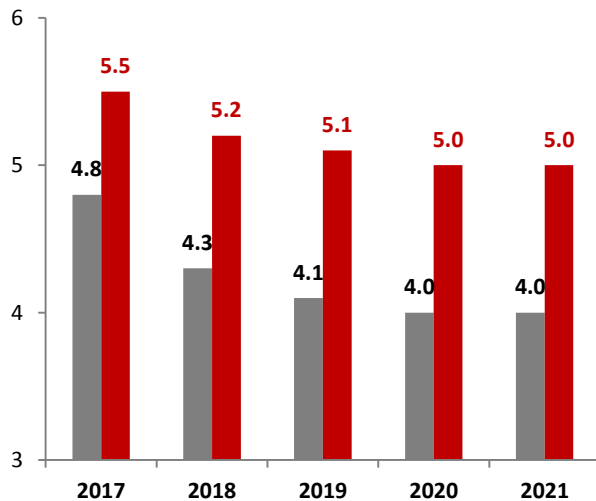
Existe un amplio espacio para facilitar el pago de impuestos en Perú

- Según el Banco Mundial, Perú figura en el puesto 50 en el *ránking* de facilidad para el pago de impuestos.
- Mientras, países como Reino Unido y Chile figuran en los puestos 15 y 33, respectivamente.

El Plan de trabajo 2016-2021 permitirá incrementar el crecimiento potencial y promover la formalización...

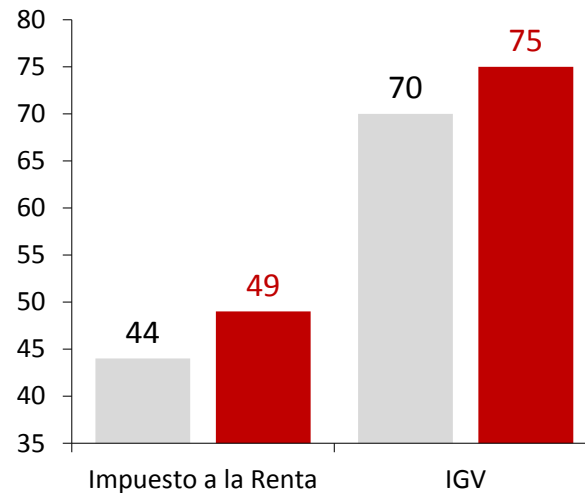
- Las reformas de mediano plazo buscarán:
 - Crecimiento del PBI superior al 5% anual.
 - Incremento de la formalización laboral de 10% en 5 años.
 - Mejora en el cumplimiento de 5% en 5 años (IGV e IR).

Crecimiento del PBI



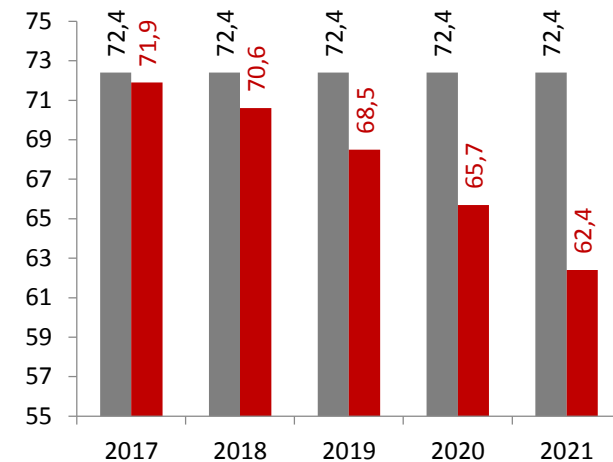
Escenario inercial
Escenario con reformas

Cumplimiento SUNAT



Escenario inercial
Escenario con reformas al 2021

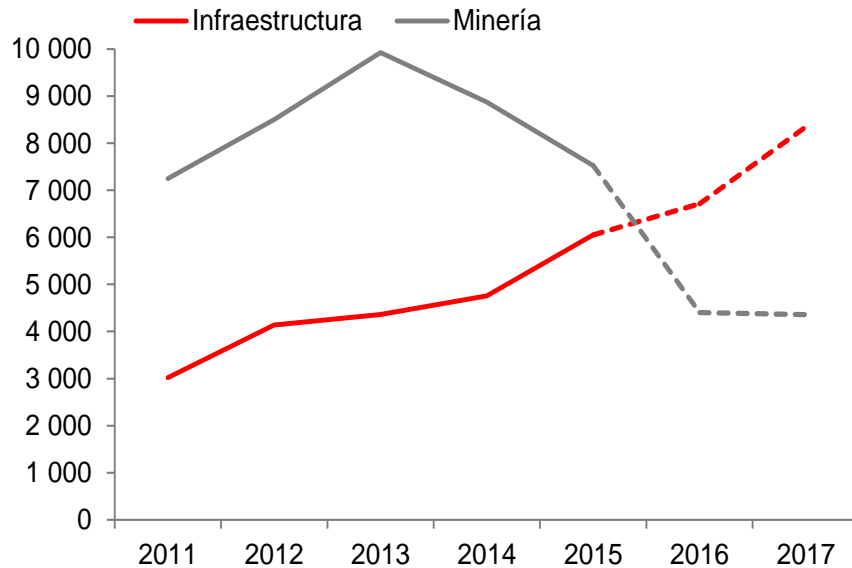
Informalidad laboral



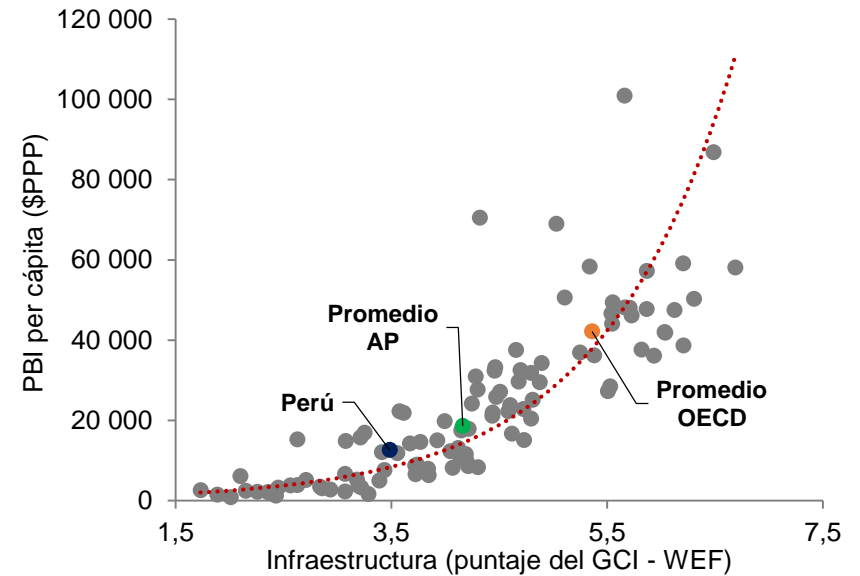
Escenario inercial
Escenario con reformas

...acompañado de una mayor inversión en infraestructura...

Inversión en infraestructura y minería¹ (Millones de US\$)



PBI e indicador de Infraestructura (PBI per cápita \$PPP y puntaje en el GCI - WEF)



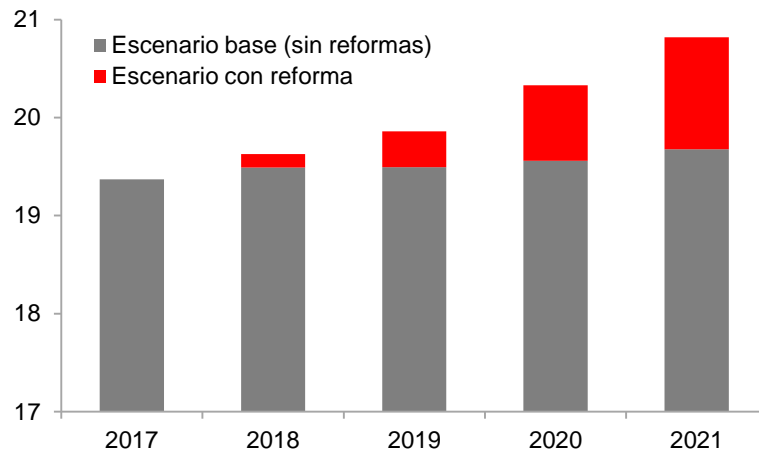
1/ Incluye la inversión pública y privada de proyectos de infraestructura en distintos sectores (transporte, irrigación, electricidad, telecomunicaciones, transporte de hidrocarburos y saneamiento). Se considera al proyecto Modernización de la Refinería de Talara por ser de interés nacional.

Fuente: FMI, WEF – 2016-2017 (publicado el 27 de setiembre 2016), MINEM, ProInversión, Osinergrin, Ositrán, APOYO Consultoría, empresas, BCRP, Proyecciones MEF.

...y, así, incrementar los recursos públicos disponibles para financiar los ODS

Perú: Ingresos del Gobierno General, 2017-2021

(% del PBI)



Al 2021, los ingresos fiscales adicionales en el escenario con reformas equivaldrían a^{1/}:


- El 40% del presupuesto de Educación.
- Tres veces lo destinado a Saneamiento.
- Tres veces lo presupuesto a Qali Warma, Juntos, Pensión 65 y Cuna más.
- 40% del presupuesto de inversión pública.

1/ Considera el Presupuesto Inicial de Apertura 2016.
Fuente: MEF.




PERÚ

Ministerio
de Economía y Finanzas



EL CAMINO HACIA LA AGENDA PARA EL DESARROLLO SOSTENIBLE



Claudia Cooper Fort
Viceministra de Economía
Lima, 03 de octubre de 2016