

Análisis Probabilístico Electoral: Colombia 2018

Sergio Clavijo
Director de ANIF
Junio 7 de 2017



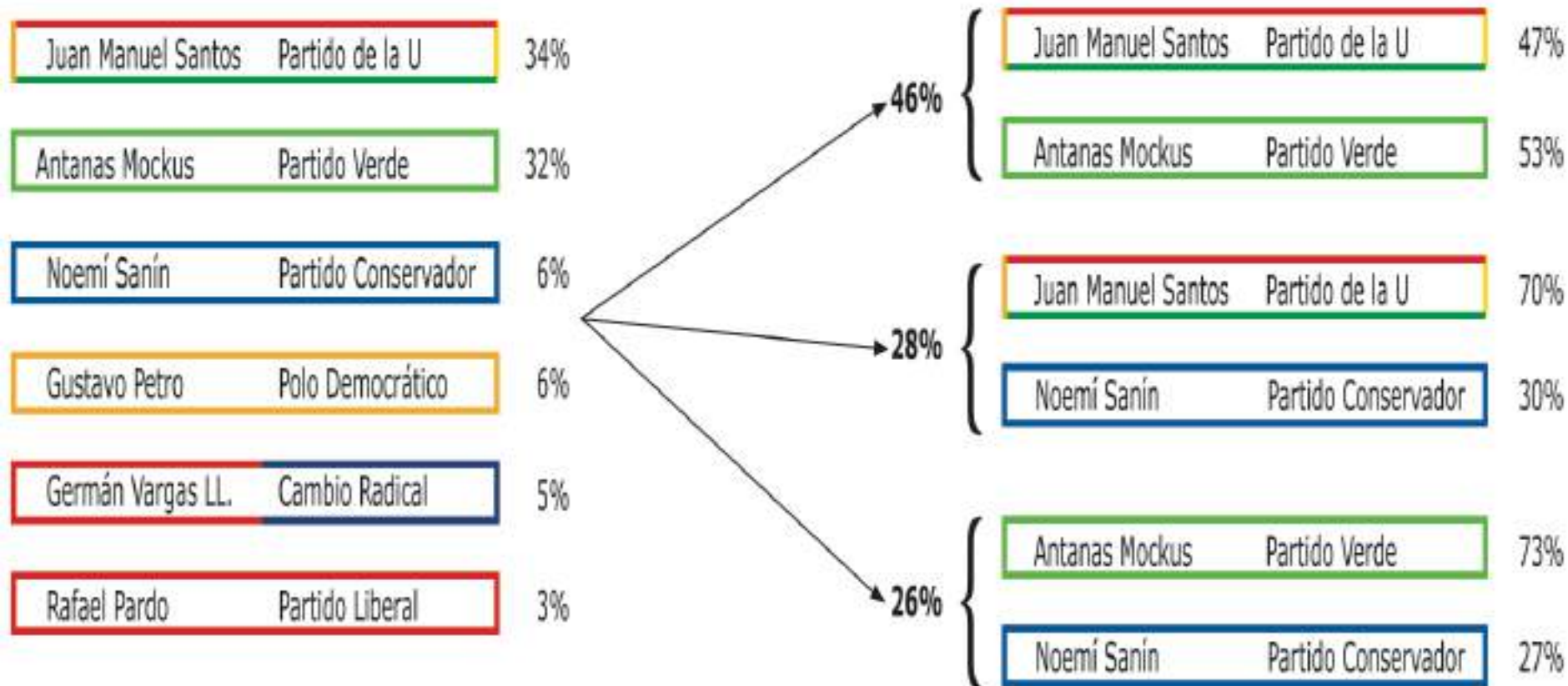
Agenda

- **Contienda Electoral 2010**
- Contienda Electoral 2014
- Contienda Electoral 2018

Árbol de Probabilidades electorales en Colombia para 2010

Primera vuelta

Segunda vuelta



Fuente: estimaciones Anif con base en la Gran Encuesta del Año 2010 de mayo 22 de 2010 por Ipsos Napoleón Franco.

Probabilidades electorales acumuladas para 2010

Antanas Mockus

Partido Verde

44%

Juan Manuel Santos

Partido de la U

41%

Noemí Sanín

Partido Conservador

15%

Agenda

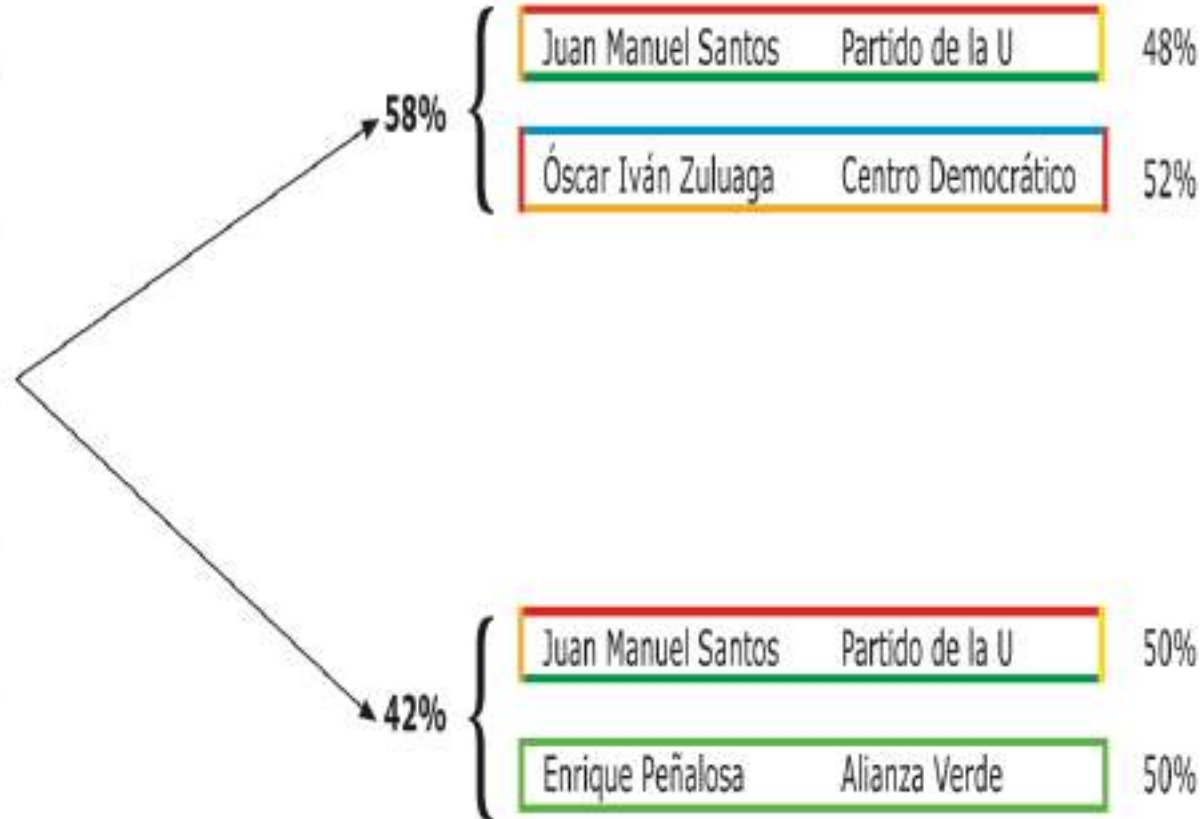
- Contienda Electoral 2010
- **Contienda Electoral 2014**
- Contienda Electoral 2018

Árbol de Probabilidades electorales en Colombia para 2014

Primera vuelta



Segunda vuelta



Probabilidades electorales acumuladas para 2014

Juan Manuel Santos	Partido de la U	48%
--------------------	-----------------	-----

Óscar Iván Zuluaga	Centro Democrático	31%
--------------------	--------------------	-----

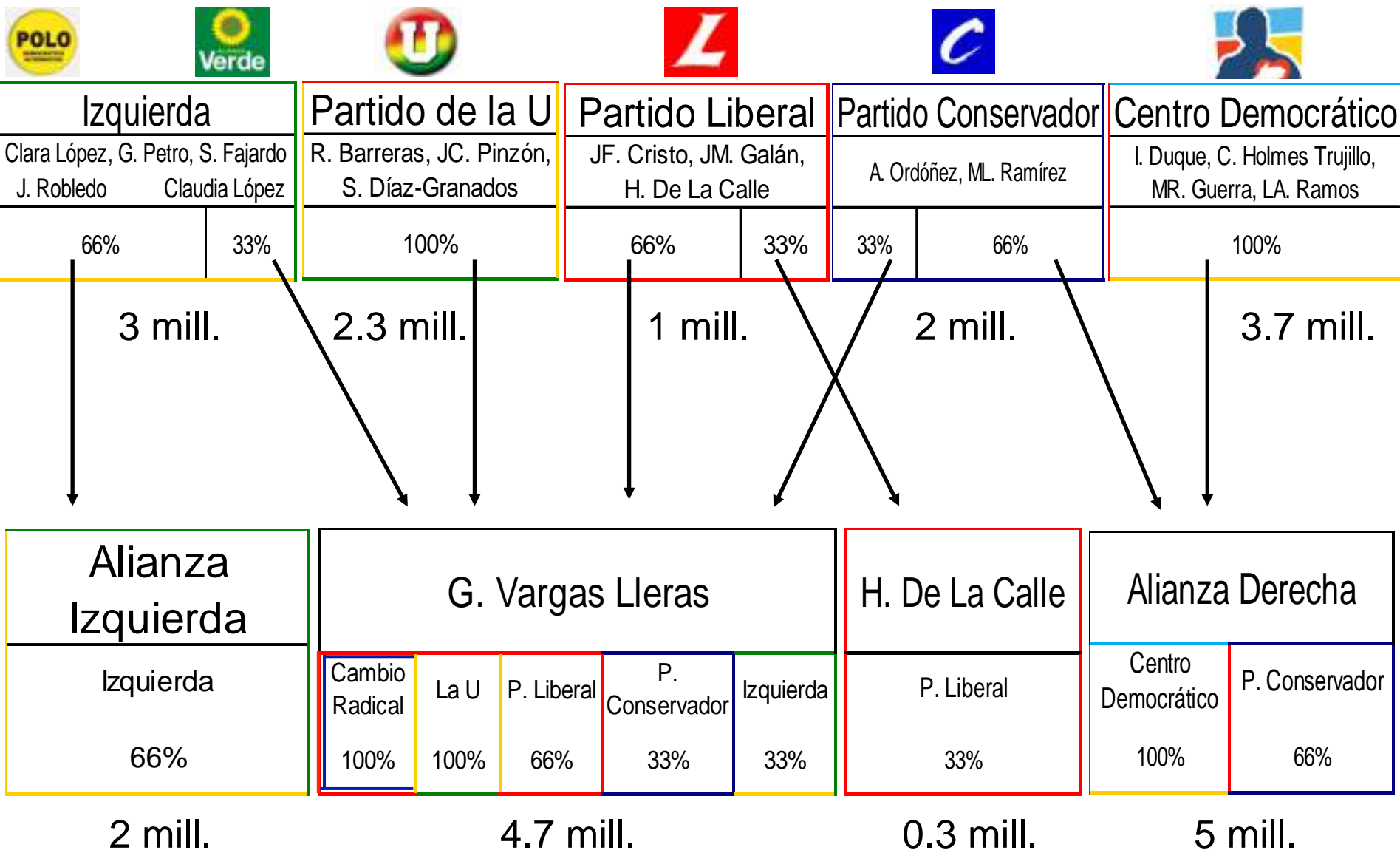
Enrique Peñalosa	Alianza Verde	21%
------------------	---------------	-----

Agenda


- Contienda Electoral 2010
- Contienda Electoral 2014
- **Contienda Electoral 2018**

Primera Vuelta Presidencial para 2018:


4 candidatos posibles (situación a mayo de 2017)



Segunda Vuelta Presidencial para 2018: Contendores posibles (situación a mayo de 2017)



5.5 millones



5 millones

Probabilidades electorales acumuladas en Colombia para 2018

(Mezcla: Sondeo + Probabilidad)

Germán Vargas Lleras	Cambio Radical	69%
	Alianza Derecha	17%
	Alianza Izquierda	14%

¿Qué imagen tiene usted sobre las siguientes figuras públicas?

(Febrero de 2017)

