



CIFRAS & CONCEPTOS

INFORMACIÓN INTELIGENTE®



AGENDA

1

Unas elecciones como el Tour de France

2

Nuestro balance parcial

3

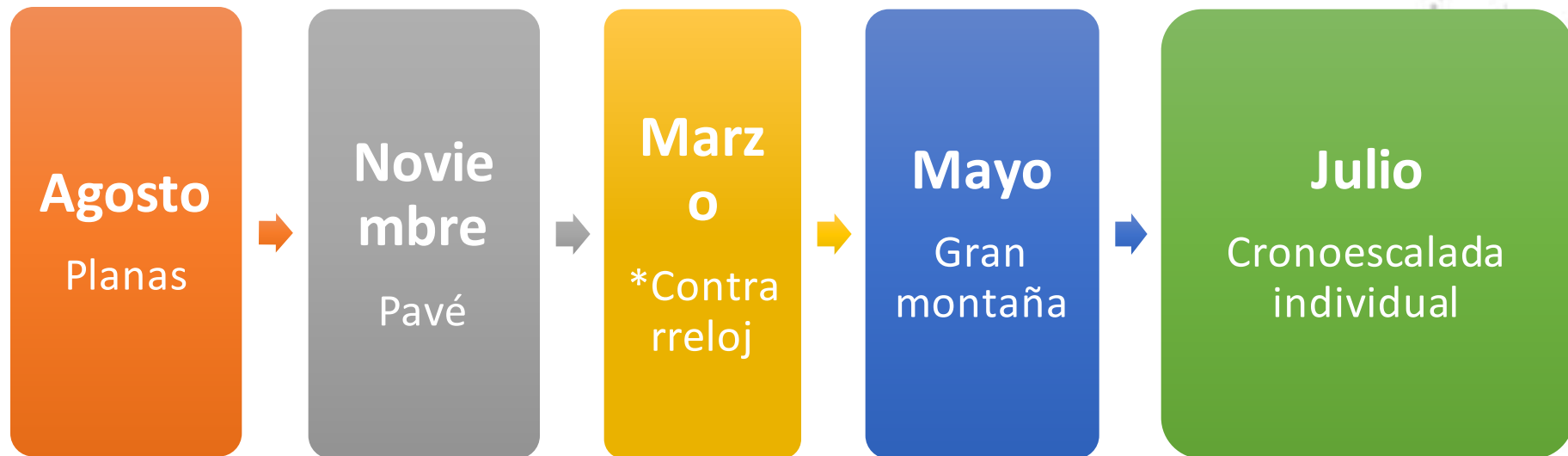
Segunda vuelta

4

Tensiones próximo Gobierno

El Tour de Francia y las elecciones presidenciales

CIFRAS & CONCEPTOS
INFORMACIÓN INTELIGENTE



UNAS ELECCIONES COMO TOUR DE FRANCE

El Tour de Francia – LOTE COMPLETO (29 candidatos)

CIERAS & CONCEPTOS
INTELIGENTE



Rafael Nieto

Mario Hernández Sergio Fajardo

Juan Carlos Pinzón Jesus Guerrero

Roy Barreras Clara López Óbregon Paloma Valencia Luis Alfredo Ramos

Humberto de la Calle Marta L. Ramírez María Rosario Guerra

Rodrigo Londoño (Timochenko) Germán Vargas Lleras

Juan Fernando Cristo Carlos Holmes Trujillo Jorge Barón

Juan Manuel Galán Ubeimar Delgado Piedad Córdoba

Alejandro Ordóñez Ruben Lizarralde Carlos Caicedo

Iván Duque Viviane Morales Jorge Robledo

Gustavo Petro Claudia López

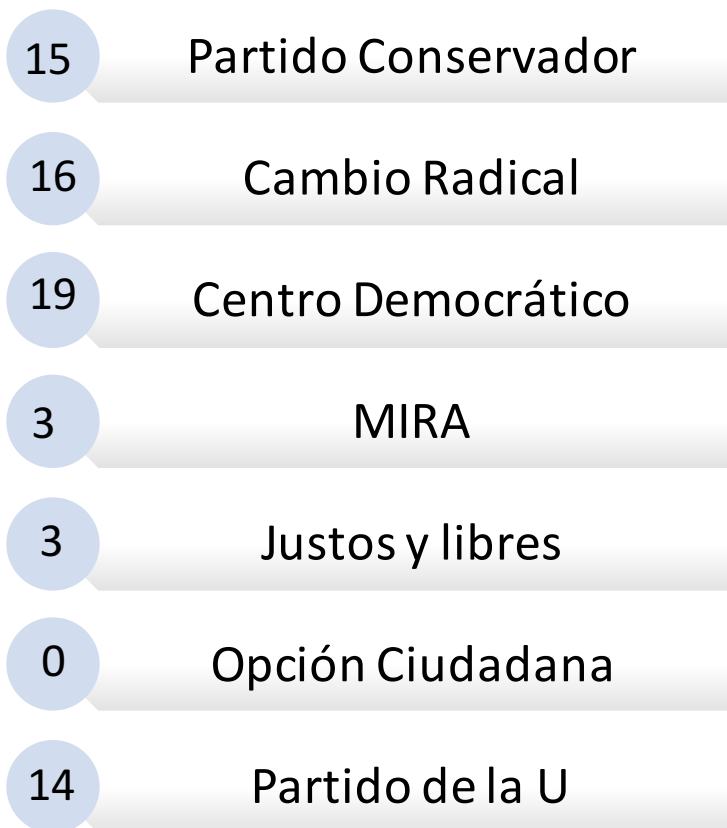


UNAS ELECCIONES COMO TOUR DE FRANCE

CIFRAS & CONCEPTOS
INFORMACIÓN INTELIGENTE

El Tour de Francia – CONTRA RELOJ

Centro Derecha



TOTAL DE CURULES 70

Centro Izquierda



TOTAL DE CURULES 33

El Tour de Francia – CONTRA RELOJ

Centro Derecha

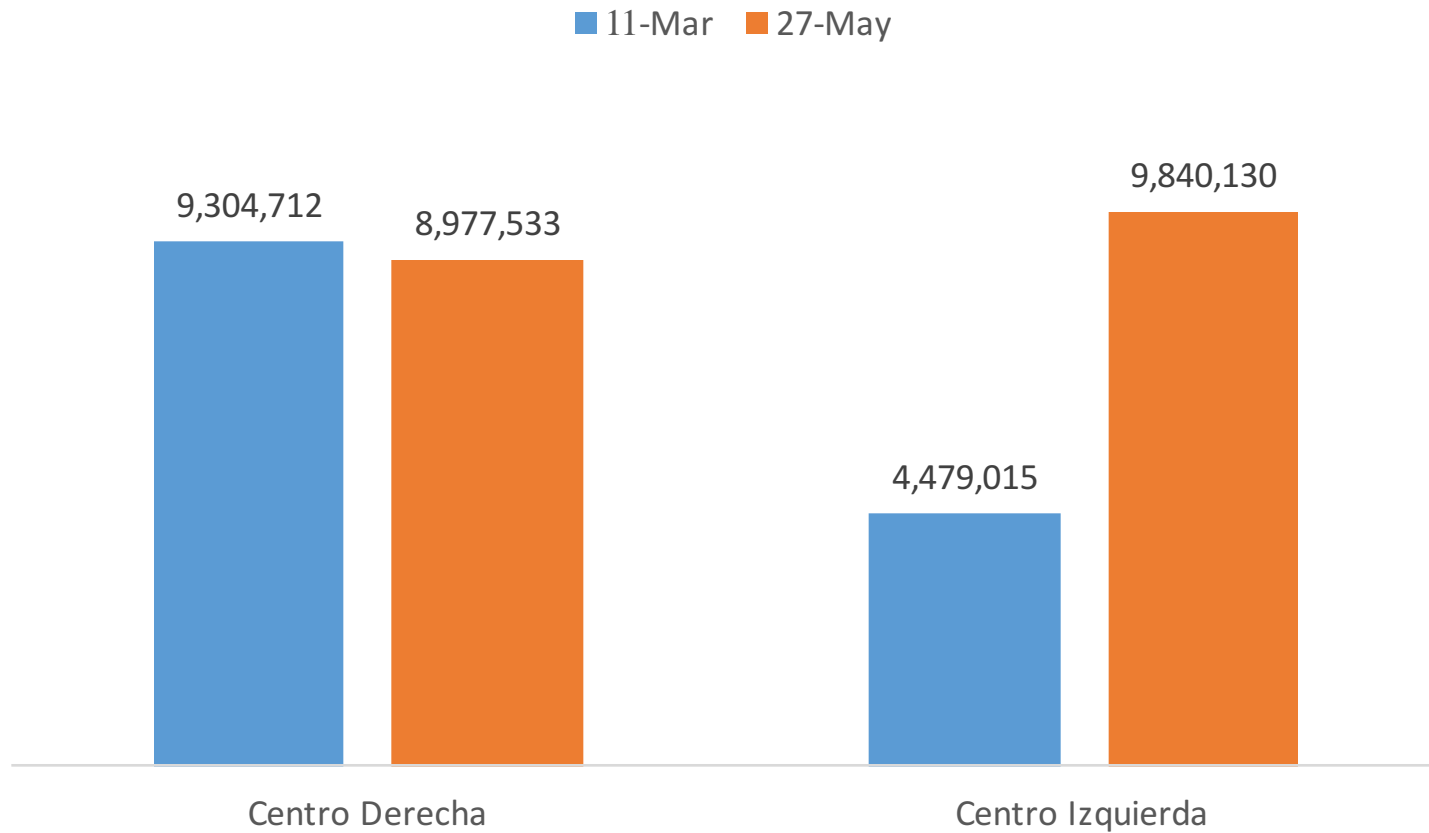


Centro Izquierda



UNAS ELECCIONES COMO TOUR DE FRANCE

CIFRAS & CONCEPTOS
INFORMACIÓN INTELIGENTE



NUESTRO BALANCE PARCIAL

CIFRAS & CONCEPTOS
INFORMACIÓN INTELIGENTE

Elecciones Senado Marzo 2018

Pronóstico Senado

Acertamos a 89 de 100 nombres de Senadores y a 96 de 100 curules por partido



Encuesta Consulta interpartidista

Acertamos en los ganadores de cada consulta Iván Duque y Gustavo Petro



Elecciones presidenciales primera vuelta 2018

Pronóstico primera vuelta

No acertamos en candidatos que pasaban a segunda vuelta



Encuesta

Acertamos en el orden que quedarían los candidatos en las elecciones primera vuelta



Elecciones presidenciales segunda vuelta 2018

Encuesta



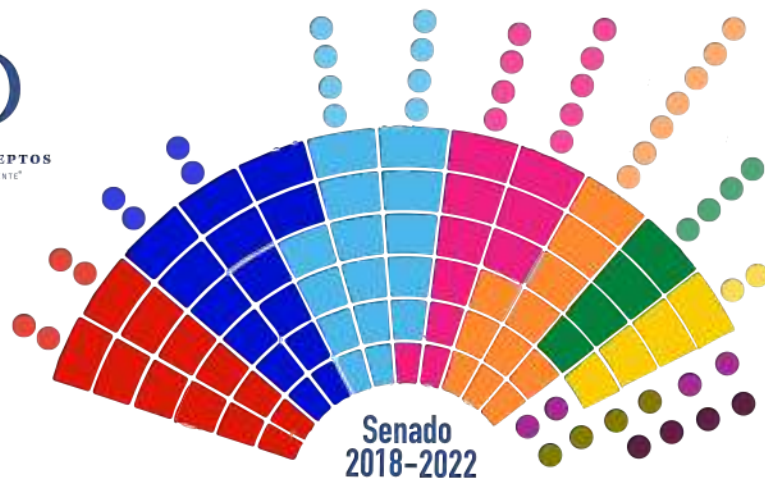
MODELO DE SENADO 2018

Modelo de pronóstico

Marzo 4 de 2018



CIFRAS & CONCEPTOS
INFORMACIÓN INTELIGENTE®



Senado
2018-2022

CIFRAS & CONCEPTOS
INFORMACIÓN INTELIGENTE®

Rangos estimados por partido

Centro Democrático	19-24
Partido de la U	14-17
Partido Conservador	15-18
Cambio Radical	14-18
Partido Liberal	12-16
Partido Alianza Verde	5-8
Polo Democrático	3-5
Opción Ciudadana	0-4
Partido Mira	0-4
Lista de la Decencia	0-4

Alta Probabilidad



Partido Liberal

ANDRES CRISTO BUSTOS
ARLETH PATRICIA CASADO DE LOPEZ
FABIO RAUL AMIN SALEME
GUILLERMO GARCIA REALPE
HORACIO JOSE SERPA MONCADA
IVAN DARIO AGUDELO ZAPATA
JULIAN BEDOYA PULGARIN
LIDIO ARTURO GARCIA TURBAY
LUIS FERNANDO VELASCO CHAVES
MAURICIO GOMEZ AMIN
MIGUEL ANGEL PINTO HERNANDEZ
RODRIGO VILLALBA MOSQUERA



Centro Democrático

ALVARO URIBE VELEZ
AMANDA ROCIO GONZALEZ RODRIGUEZ
CIRO ALEJANDRO RAMIREZ CORTES
DANIEL ALBERTO CABRALES CASTILLO
FERNANDO NICOLAS ARAUJO RUMIE
JAIME AMIN
MARIA DEL ROSARIO GUERRA DE LA ESPRIELLA
MARIA FERNANDA CABAL MOLINA
NICOLAS PEREZ VASQUEZ
PALOMA SUSANA VALENCIA LASERNA
PAOLA ANDREA HOLGUIN MORENO
PIERRE EUGENIO GARCIA JACQUIER
RUBY HELENA CHAGUI SPATH
SANTIAGO VALENCIA GONZALEZ
YENNY ESPERANZA ROZO ZAMBRANO



Partido de la U

ARMANDO ALBERTO BENEDETTI VILLANEDA
EDUARDO ENRIQUE PULGAR DAZA
EDUARDO JOSE TOUS DE LA OSSA
JOSE ALFREDO GNECCO ZULETA
JOSE DAVID NAME CAROZO
JUAN FELIPE LEMOS URIBE
MARITZA MARTINEZ ARISTIZABAL
MIGUEL AMIN ESCAF
ROOSEVELT RODRIGUEZ RENGIFO
ROY LEONARDO BARRERAS
MONTEALEGRE
WILLIAM JIMMY CHAMORRO CRUZ



Partido Alianza Verde

ANGELICA LISBETH LOZANO CORREA
ANTANAS MOKIUS
ANTONIO ERESMID SANGUINO PAEZ
JORGE EDUARDO LONDOÑO ULLDA



Polo Democrático

ALEXANDER LOPEZ MAYA
IVAN CEPEDA CASTRO
JORGE ENRIQUE ROBLEDO CASTILLO
PEDRO LEONIDAS GOMEZ GOMEZ



Partido Conservador

AIDA MERLANO REBOLLEDO
CARLOS ANDRES TRUJILLO GONZALEZ
CARLOS EDUARDO ENRIQUEZ MAYA
DAVID ALEJANDRO BARGUIL ASSIS
EFRAIN JOSE CEPEDA SARABIA
ESPERANZA ANDRADE DE OSSO
JAVIER MAURICIO DELGADO MARTINEZ
JUAN DIEGO GOMEZ JIMENEZ
JUAN SAMY MERHEG MARUN
LAUREANO AUGUSTO ACUÑA DIAZ
MIGUEL GOMEZ MARTINEZ
MYRIAM ALICIA PAREDES AGUIRRE
NORA MARIA GARCIA BURGOS
OLGA LUCIA SUAREZ MIRA



Cambio Radical

ARTURO CHAR CHALJUB
CARLOS DAVID GOMEZ ESPITIA
CLAUDIA YADIRA INES RODRIGUEZ DE CASTELLANOS
DAIRA DE JESUS GALVIS MENDEZ
DIDIER LOBO CHINCHILLA
GERMAN VARON COTRINO
LUIS EDUARDO DIAZ GRANADOS TORRES
RICHARD ALFONSO AGUILAR VILLA
RODRIGO LARA RESTREPO
TEMISTOCLES ORTEGA NARVAEZ

Buena Probabilidad



Partido Liberal

JAVIER TATO ALVAREZ MONTENEGRO
MARIO ALBERTO CASTAÑO PEREZ
OLGA LUCIA VELASQUEZ NIETO
OMAR DE JESUS HOYOS AGUDELO



Partido Conservador

JAIME LUIS LACOUTURE PEÑALOZA
JUAN MANUEL CORZO ROMAN
MIGUEL ANGEL BARRETO CASTILLO
NADYA GEORGETTE BLEEL SCAFF



Centro Democrático

CARLOS MANUEL MEISEL VERGARA
ERNESTO MACIAS TOVAR
EVERETT BUSTAMANTE GARCIA
FABIO ARISTIZABAL ANGEL
HONORIO MIGUEL HENRIQUEZ PINEDO
JOHN HAROLD SUAREZ VARGAS
JOSE OBDULIO GAVIRIA VELEZ
MARIA REGINA ZULUAGA HENAO



Cambio Radical

ANTONIO LUIS ZABARAMIN GUEVARA
BERNABE CELIS CARRILLO
CARLOS ABRAMHAM JIMENEZ LOPEZ
CARLOS FERNANDO MOTOA SOLARTE
EDGAR JESUS DIAZ CONTRERAS
FABIAN GERARDO CASTILLO SUAREZ
GUILLERMO LEON PALACIO VEGA
JULIANA MARIA ESCALANTE GARCIA
ROSMERY MARTINEZ ROSALES



Partido Alianza Verde

IVAN LEONIDAS NAME VASQUEZ
JORGE ELIESER PRIETO RIVEROS
JUAN LUIS CASTRO CORDOBA
LUIS IVAN MARULANDA GOMEZ



Partido de la U

ALFREDO GUILLERMO MOLINA TRIANA
ANDRES FELIPE GARCIA ZUCCARDI
ANGEL CUSTODIO CABRERA BAEZ
GERMAN DARIO HOYOS GIRALDO
HERNAN PENAGOS GIRALDO
JOHN MOISES BESALIE FAYAD
MANUEL GUILLERMO MORA JARAMILLO



Polo Democrático

DOMINGO EMILIO PEREZ CUELLAR
JESUS ALBERTO CASTILLA SALAZAR



Lista de la Decencia

AIDA YOLANDA AVELLA ESQUIVEL
GLORIA INES FLOREZ SCHNEIDER
GUSTAVO BOLIVAR MORENO
TARCISIO MORA GODOY



Opción Ciudadana

ANTONIO JOSE CORREA JIMENEZ
DORIS CLEMENCIA VEGA QUIROZ
FERNANDO ANDRES GOMEZ BACCI
WILLIAM ALBERTO RODRIGUEZ CABAL



Partido Mira

ANA PAOLA AGUDELO GARCIA
AYDEE LIZABAZO CUBILLOS
CARLOS EDUARDO GUEVARA VILLABON
MANUEL ANTONIO VIRGUEZ PIRAQUE

SEGUNDA VUELTA

CIFRAS & CONCEPTOS
INFORMACIÓN INTELIGENTE

**Votos validos
Marzo**

Vs

**Votos validos
primera vuelta**

Vs

**Votos validos
segunda vuelta**

15,309,895

19,632,013

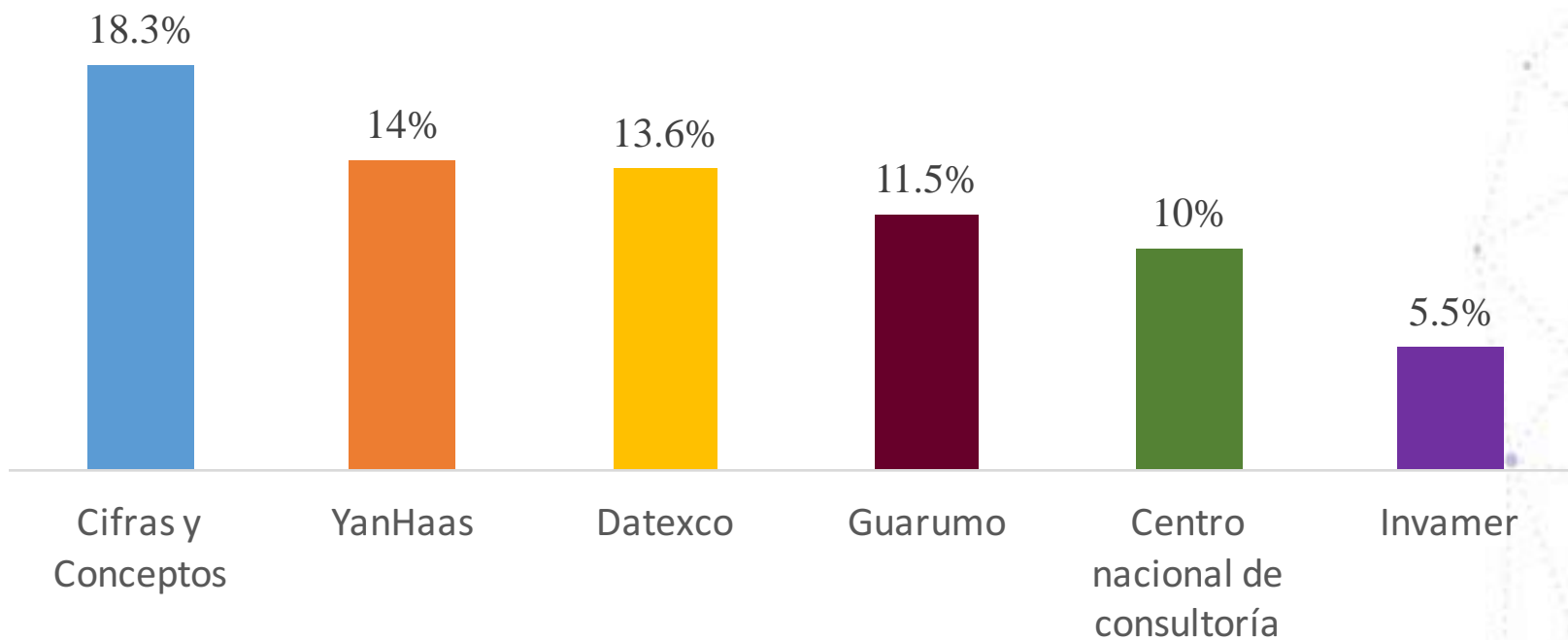
?

¿cuánta gente va a salir a votar?

SEGUNDA VUELTA

CIFRAS & CONCEPTOS
INFORMACIÓN INTELIGENTE

Voto en blanco



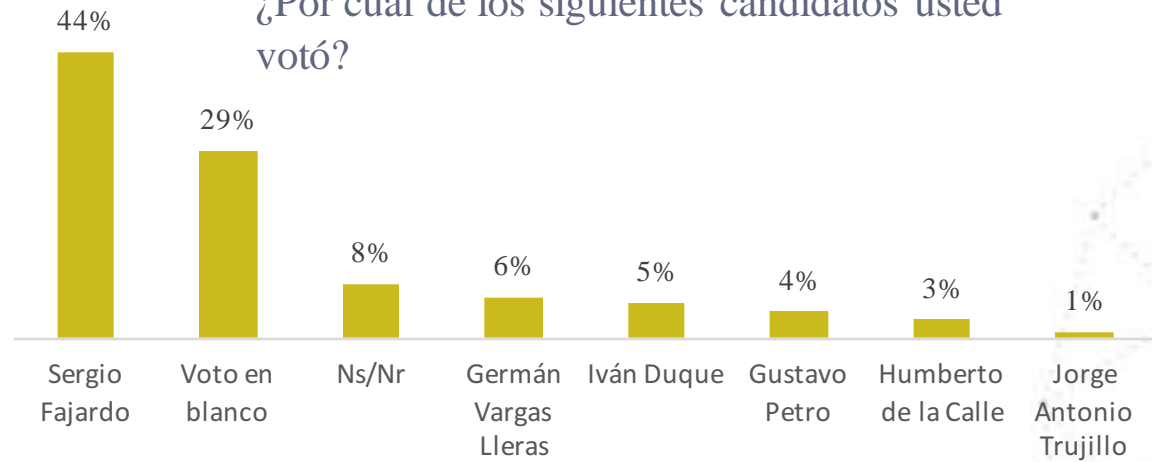
ZOOM VOTO EN BLANCO



SEGUNDA VUELTA

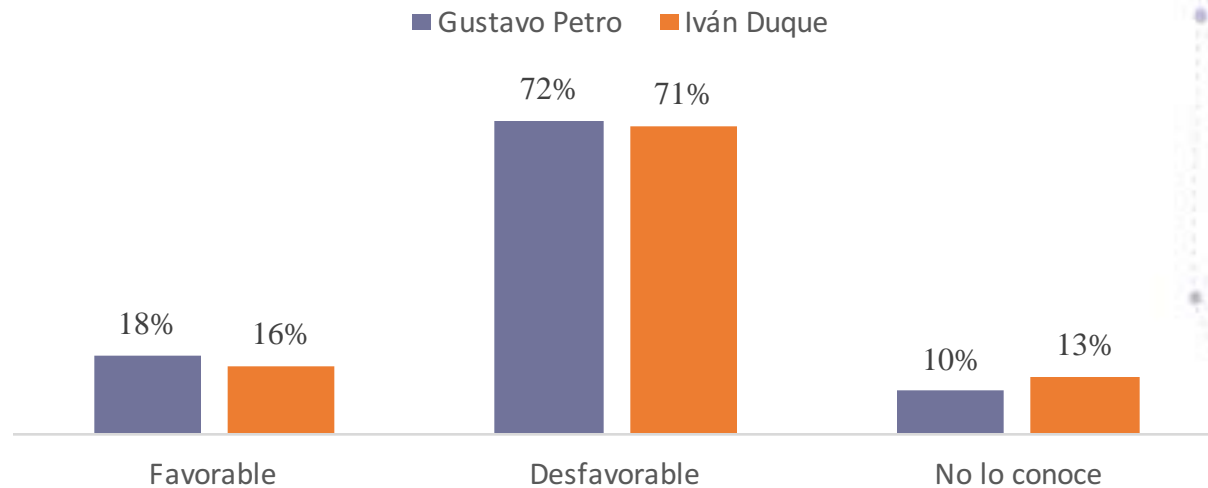
CIFRAS & CONCEPTOS
INFORMACIÓN INTELIGENTE

¿Por cuál de los siguientes candidatos usted votó?



18,3%
Voto en blanco

Imagen de candidatos

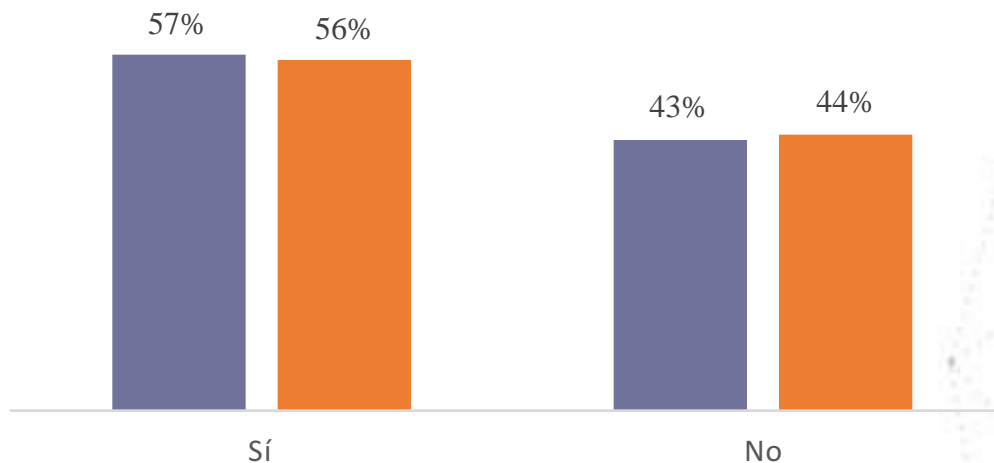


SEGUNDA VUELTA

Miedos

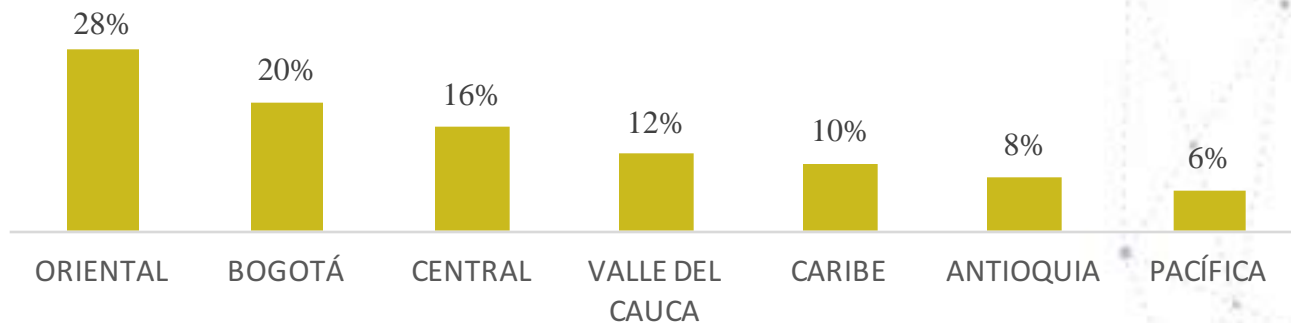
CIFRAS & CONCEPTOS
INFORMACIÓN INTELIGENTE

■ Que Petro sea presidente ■ Que Uribe regrese al poder



18,3%
Voto en blanco

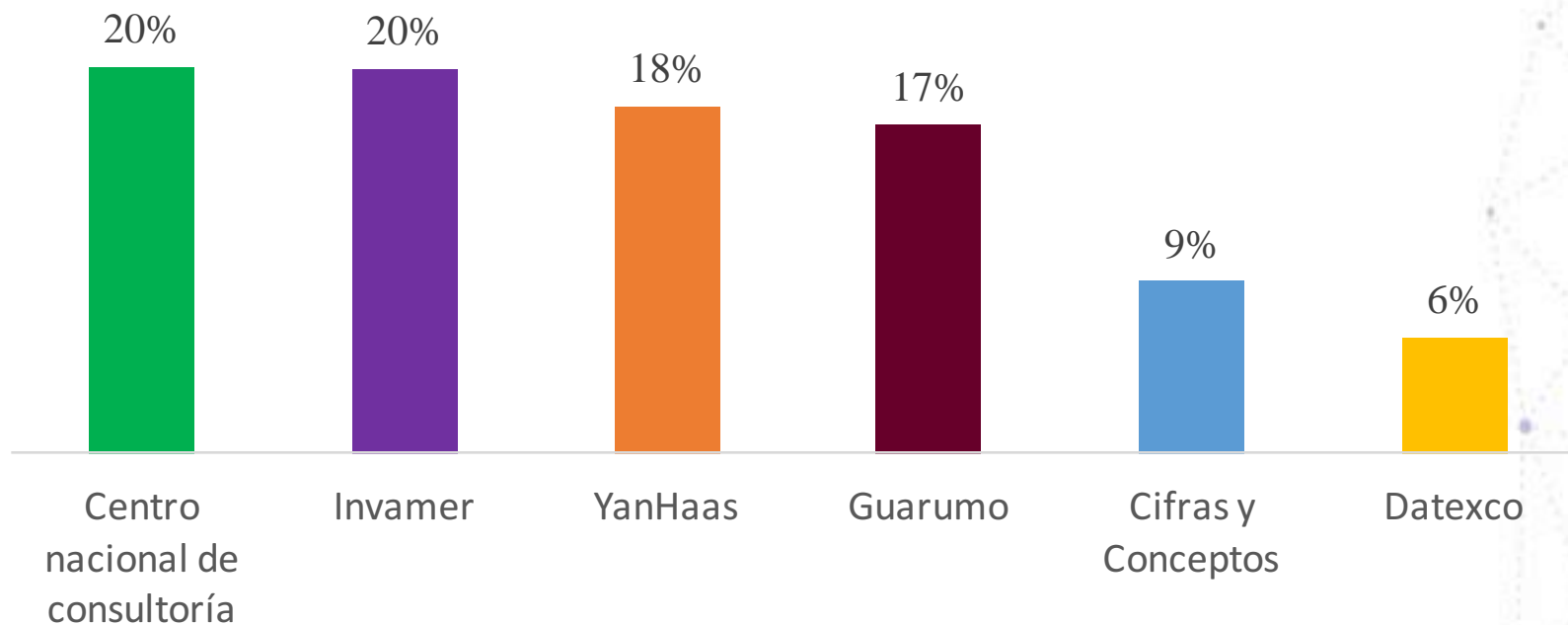
Regiones



SEGUNDA VUELTA

CIFRAS & CONCEPTOS
INFORMACIÓN INTELIGENTE

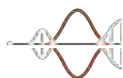
Diferencia entre Iván Duque y Gustavo Petro



1.

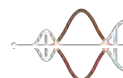
Persona natural o jurídica que la encomendó

Alianza Red Más Noticias,
Caracol Radio y Cifras y Conceptos



Persona natural o jurídica que la realizó

Cifras y Conceptos S.A



Fuente de financiación

CIFRAS & CONCEPTOS
INFORMACIÓN INTELIGENTE

Alianza Red Más Noticias,
Caracol Radio- Recursos propios
Y por suscripción

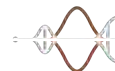
2. Procedimiento utilizado
Para la seleccionar las unidades

Las premisas para la selección de las unidades de observación corresponden a las de un diseño estadístico de muestreo de tipo probabilístico, multietápico, estratificado de conglomerados de áreas con selección aleatoria de la unidad de observación.



Tamaño de la muestra

1.983 encuestas distribuidas en los departamentos de: Atlántico, Bolívar, Cesar, Córdoba, La Guajira, Magdalena, Sucre, Bogotá, Antioquia, Caldas, Caquetá, Huila, Quindío, Risaralda, Tolima, Valle del Cauca, Choco, Nariño, Boyacá, Casanare, Cundinamarca, Meta, Norte de Santander, Santander



Universo representado

Está conformado por la población civil no institucional de 18 años y más, hombres y mujeres de todos los niveles socioeconómicos residente de la zona urbana de las ciudades que conforman el ámbito geográfico de estudio. Se estima un total de 19.8 millones de votantes activos.

3. Técnica utilizada para la Selección de la muestra


Encuesta presencial en hogares

Fecha de recolección

Del 2 al 6 de junio

Margen de error

El margen de error observado para estimaciones al total de la población es de 4.8% con una confiabilidad del 95% para fenómenos observados en la población con una frecuencia mínima del 20%.

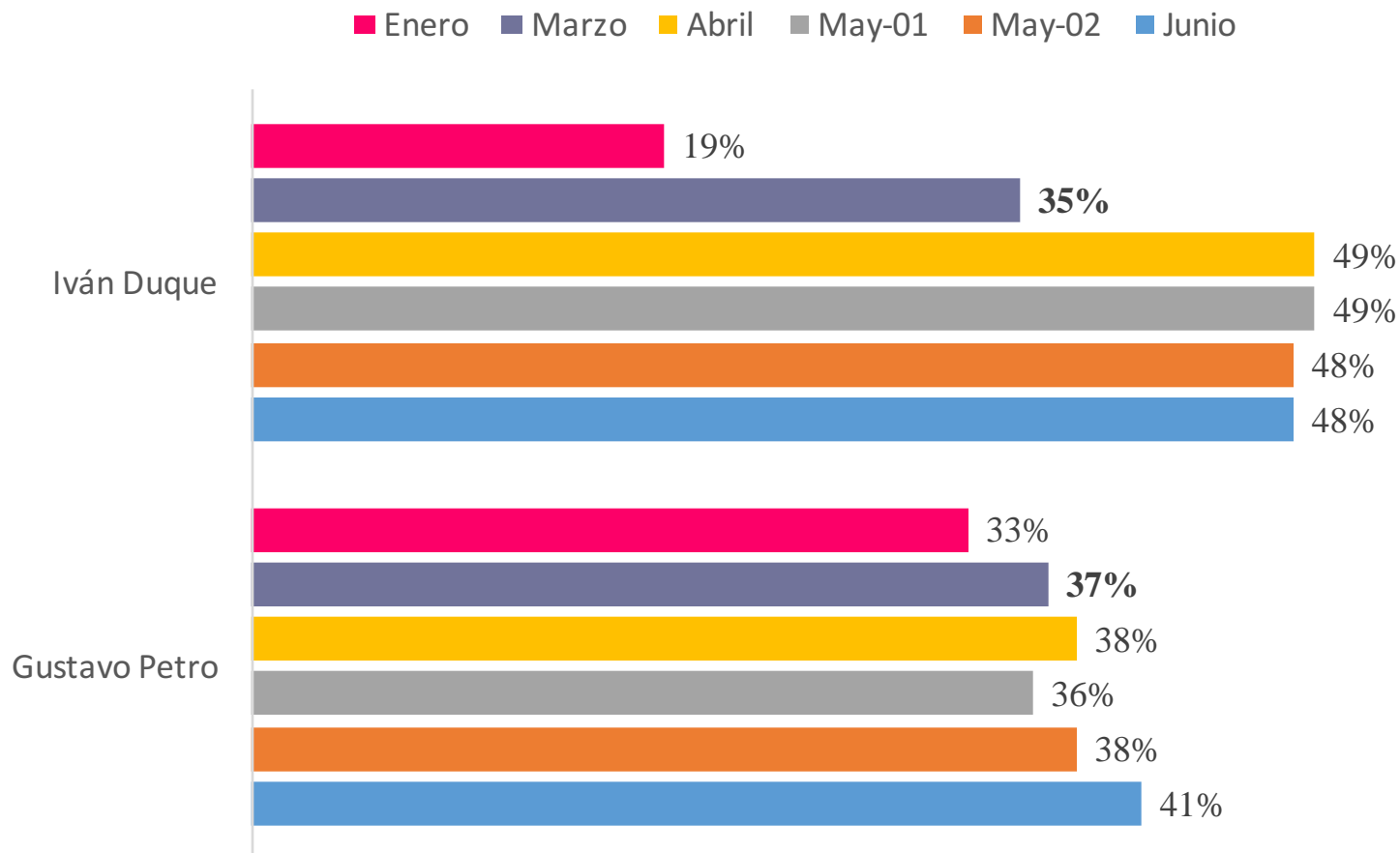


Polimétrica
INSTITUCIONES | POLÍTICA | ECONOMÍA | SOCIEDAD

SEGUNDA VUELTA

CIFRAS & CONCEPTOS
INFORMACIÓN INTELIGENTE

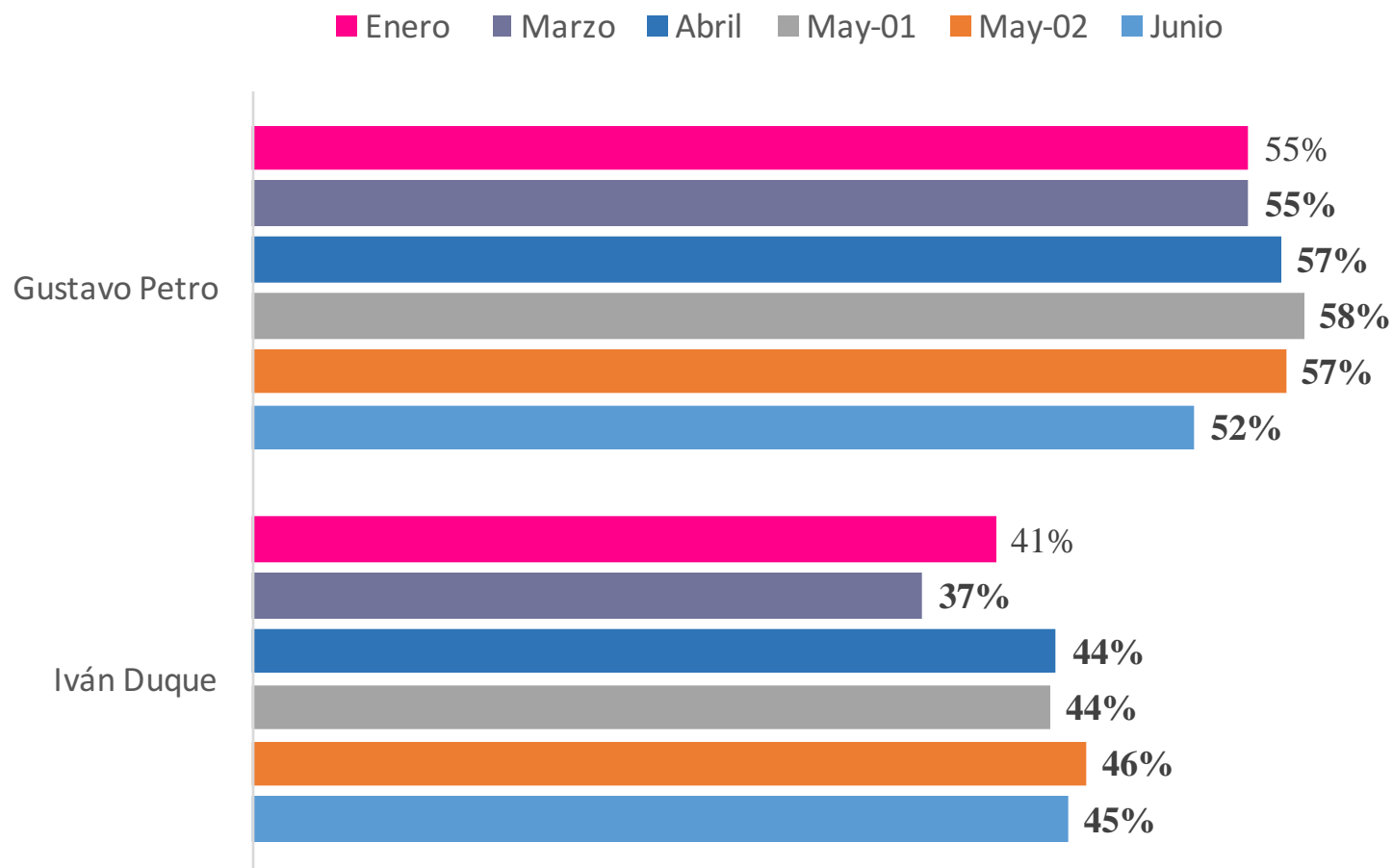
De los siguientes posibles candidatos presidenciales, ¿tiene usted una imagen favorable? SERIE



SEGUNDA VUELTA

De los siguientes posibles candidatos presidenciales, ¿tiene usted una desfavorable? SERIE

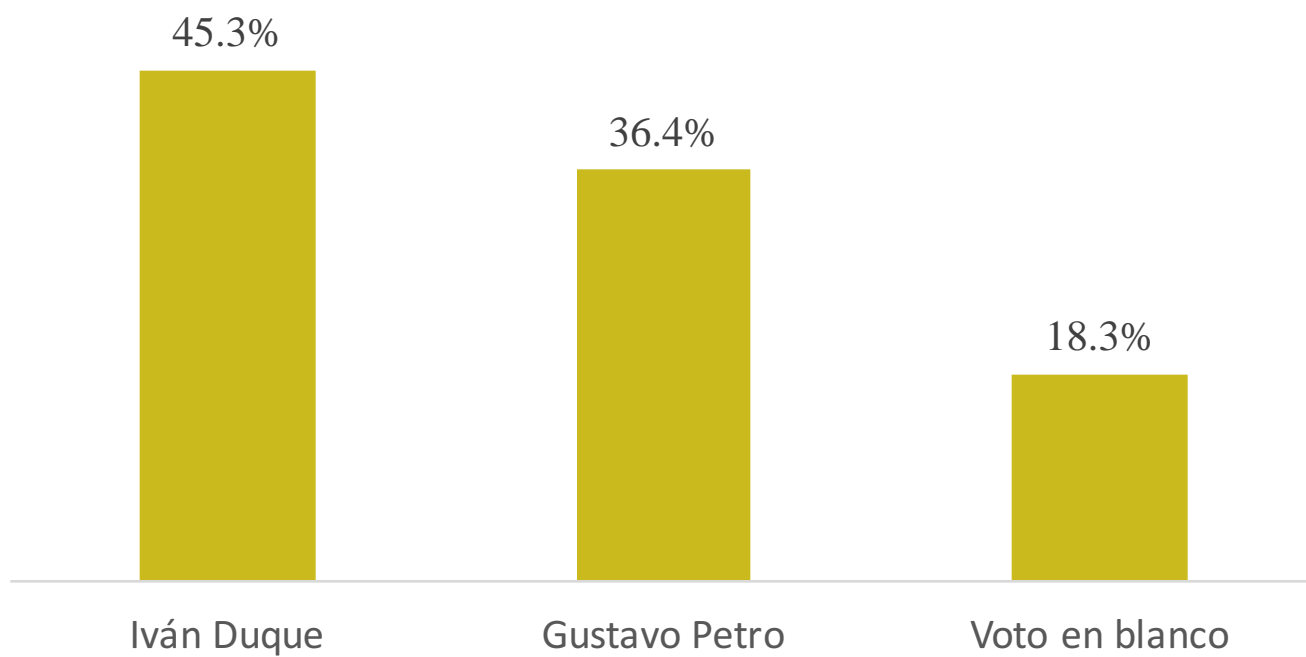
CIFRAS & CONCEPTOS
INFORMACIÓN INTELIGENTE



SEGUNDA VUELTA

¿Por cuál de los siguientes candidatos presidenciales votaría usted?

CIFRAS & CONCEPTOS
INFORMACIÓN INTELIGENTE

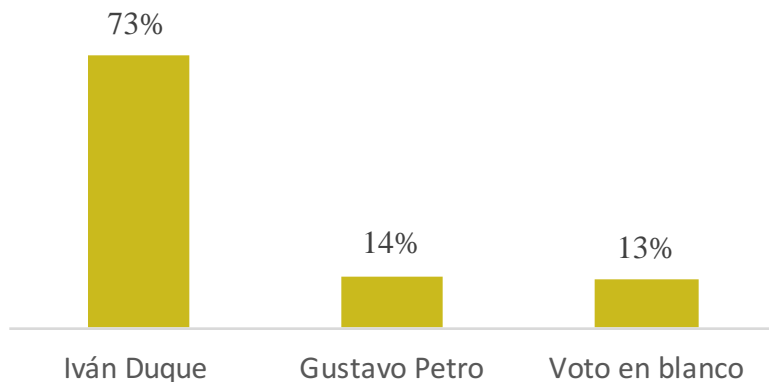


SEGUNDA VUELTA

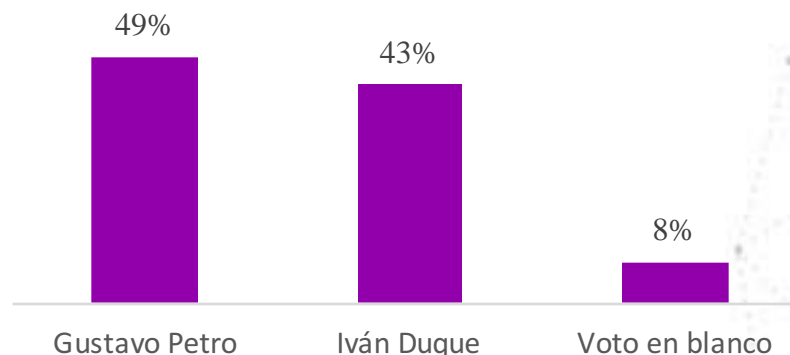
¿Por cuál de los siguientes candidatos presidenciales votaría usted? REGIÓN

CIFRAS & CONCEPTOS
INFORMACIÓN INTELIGENTE

Antioquia

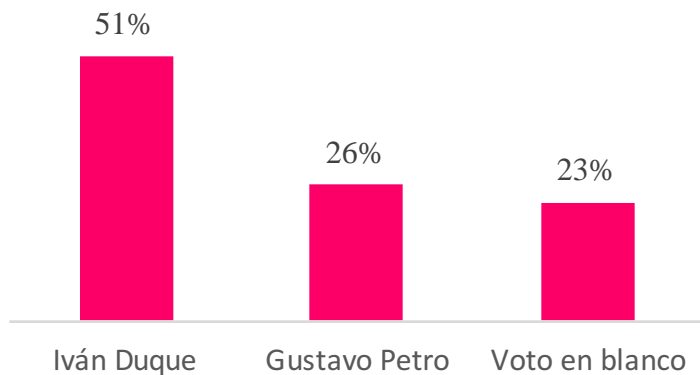


Caribe



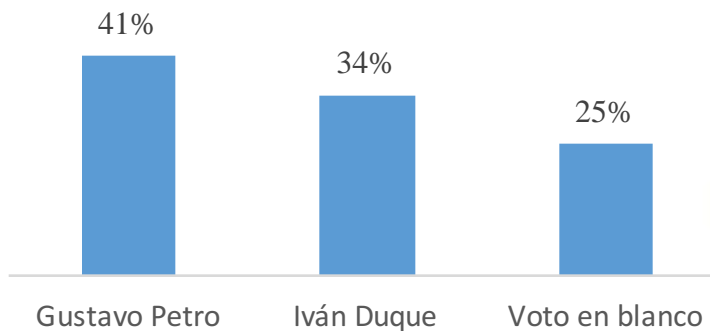
Base: 238

Central



Base: 485

Bogotá



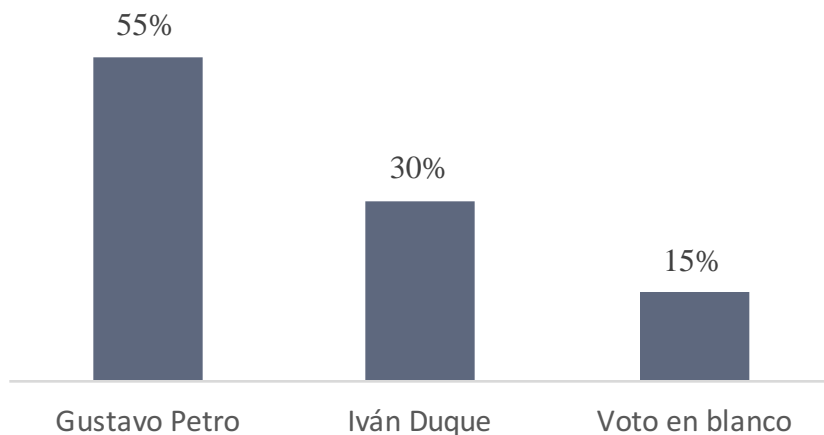
Base: 284

SEGUNDA VUELTA

¿Por cuál de los siguientes candidatos presidenciales votaría usted?

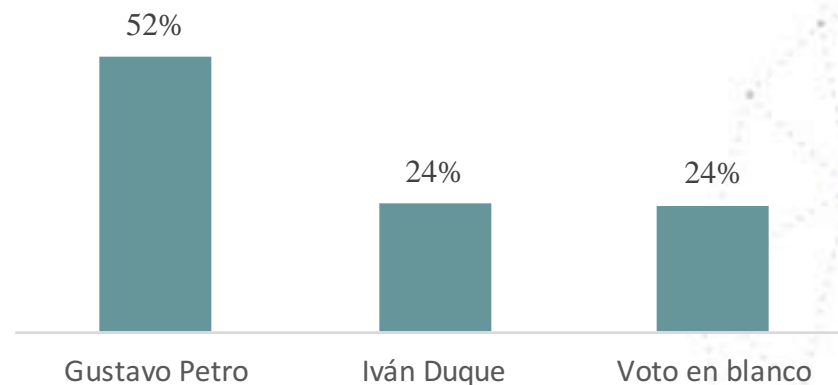
CIFRAS & CONCEPTOS
INFORMACIÓN INTELIGENTE

Pacífica



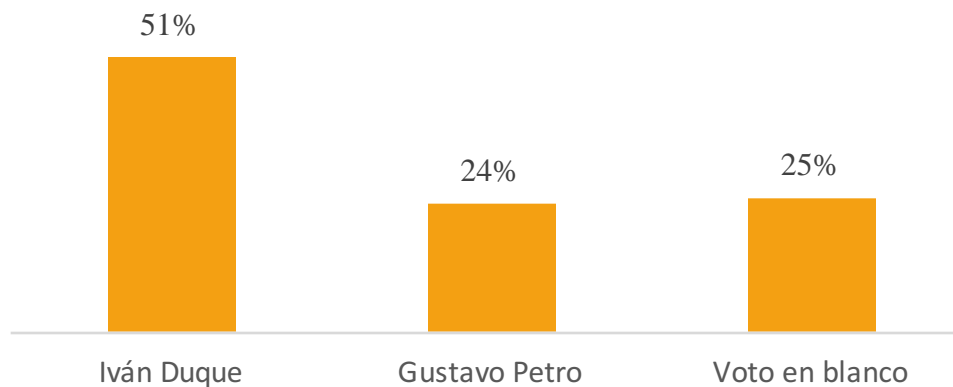
Base: 149

Valle del Cauca



Base: 179

Oriental



Base: 397

Si Duque es presidente como manejaría...



- A Uribe
- Los radicales del Centro Democrático
- El acuerdo de Paz
- La reforma a la justicia
- La protesta social

Si Petro es presidente como manejaría...



- Acuerdo de mayoría en el Congreso
- El tema de la minería
- Liquidación EPS
- Educación superior gratuita
- Venezuela



CIFRAS & CONCEPTOS
INFORMACIÓN INTELIGENTE®

GRACIAS