

TRANSFORMANDO O RIO!





- Empresa pública, vinculada ao gabinete do Prefeito;
- Criada em agosto de 2011 para coordenar os projetos da Prefeitura do Rio de Janeiro para os Jogos Olímpicos e Paralímpicos de 2016. Também é responsável, com as Secretarias da Casa Civil e de Obras, pela implantação do Parque Olímpico.
- Ponto de contato e integração entre a Prefeitura do Rio, os governos estadual e federal e as instituições nacionais e internacionais relacionadas à preparação da cidade para este grande evento esportivo;
- Atua no planejamento e acompanhamento dos projetos, com foco no cumprimento dos requisitos do COI, do IPC e das federações esportivas internacionais, nos cronogramas e na comunicação desses projetos aos cariocas;
- Duração estabelecida na Lei até dezembro de 2016.

O Rio de Janeiro será reconhecido, ao longo desta década, como a melhor cidade do Hemisfério Sul para se viver, trabalhar e conhecer.



ATRAVÉS DO
ENGAJAMENTO
DA SOCIEDADE
BRASILEIRA



TRANSFORMAÇÕES
DE LONGO PRAZO



MOBILIDADE URBANA

MEIO AMBIENTE

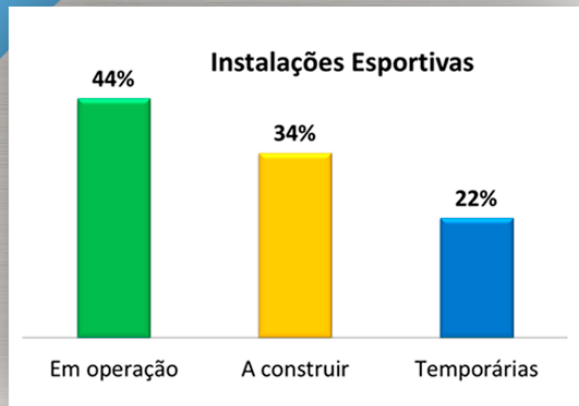
INFRAESTRUTURA
URBANA

DESENVOLVIMENTO
SOCIAL



LEGADO E
SUSTENTABILIDADE

RIO: CAPITAL DE GRANDES EVENTOS ATÉ 2016



Jogos Mundiais Militares



Jornada Mundial da Juventude



Copa das Confederações



Copa do Mundo FIFA



Eventos-Teste



Infraestrutura esportiva para 2016

RIO 2016 EM NÚMEROS



- Primeiros Jogos Olímpicos da América do Sul
- + 200 nações
- +10.500 atletas Olímpicos;
+4.500 atletas Paralímpicos
- 28 esportes Olímpicos & 22 esportes Paralímpicos
- +100mil pessoas diretamente envolvidas na organização dos Jogos
- +30 mil profissionais de imprensa
- +70 mil voluntários



Regiões/Instalações

- 1 Região Barra
- 2 Região Copacabana
- 3 Região Maracanã
- 4 Região Deodoro



SUSTENTABILIDADE & LEGADO

Mandamento #1 da Prefeitura do Rio: Os Jogos devem servir à cidade

INFRAESTRUTURA URBANA



MEIO AMBIENTE

SUSTENTABILIDADE
&
LEGADO

MOBILIDADE URBANA



DESENVOLVIMENTO
ECONÔMICO E SOCIAL



EMPRESA
OLÍMPICA
MUNICIPAL



LEGADO EM MOBILIDADE URBANA

TRANSOESTE: Em operação

TRANCARIOCA:

Conclusão Estimada: 2º semestre/2013

TRANSOLÍMPICA:

Conclusão Estimada: 2º semestre/2015

TRANSBRASIL:

Conclusão Estimada: 1º semestre/2016

fonte FIP transportes Jan/13



SISTEMA BRT

- Extensão total: 152 Km
- 2 milhões pessoas/dia, em 2016
- Usuários de Transportes de Alta Capacidade passarão de **menos de 20% (2012) para mais de 60%, em 2016**
- Investimento Estimado: ~R\$ 5,4 bilhões

VLT CENTRO

- Conexão entre a região do Porto e o Aeroporto Santos Dumont


Fonte: FETRANSPOR, SMTR



SISTEMA DE TRANSPORTE ANTES DO PROJETO OLÍMPICO



Menos de 20% da população utilizando o sistema de transporte de alta capacidade





SISTEMA DE TRANSPORTE EM 2016



Mais de 60% da população utilizando o sistema de transporte de alta capacidade



VLT (VEÍCULO LEVE SOBRE TRILHOS)

Início: 1º semestre/2013

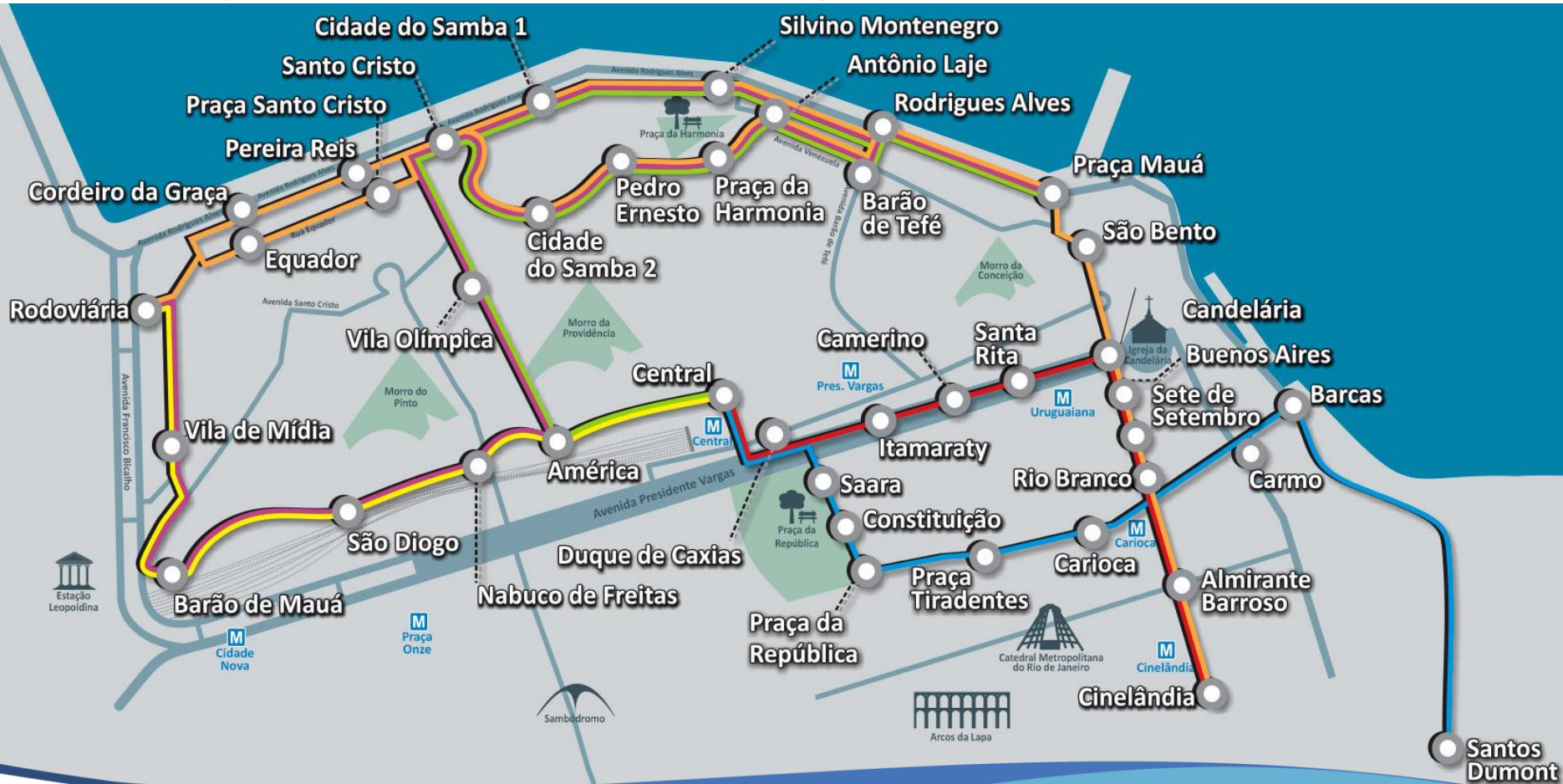
Conclusão Estimada: 1º semestre/2016

Investimento Estimado: R\$ 1,5 bilhão

- 220 mil passageiros/dia;
- 6 linhas; 42 estações;
- 30 quilômetros de extensão;
- 450 passageiros/carro;
- 2 a 8 carros por composição, conforme demanda.



VLT (VEÍCULO LEVE SOBRE TRILHOS)





VLT (VEÍCULO LEVE SOBRE TRILHOS)



EMPRESA
OLÍMPICA
MUNICIPAL



LEGADO EM INFRAESTRUTURA URBANA



PRINCIPAIS PROJETOS

- PORTO MARAVILHA
- ACOMODAÇÕES
- PARQUE OLÍMPICO



PORTO MARAVILHA

- Revitalização da Região Portuária
- 5 milhões de m²;
- 4 Km de túneis;
- 70 Km de vias;
- 700 Km de redes de infraestrutura urbana;
- 17 Km de ciclovias;
- Valorização do patrimônio material e imaterial da região;
- **Porto Olímpico:** 145Km² de área construída (17 quarteirões), incluindo vila de acomodações e instalações operacionais.



Status: em execução



Conclusão (estimada): 1º semestre/2016



Investimento Estimado (PPP): R\$ 7,7 bilhões





PORTO MARAVILHA



EMPRESA
OLÍMPICA
MUNICIPAL





ACOMODAÇÕES

Pacote Olímpico

Legislação válida até DEZ/2015

Leis Municipais de Incentivo

Incentivos Fiscais

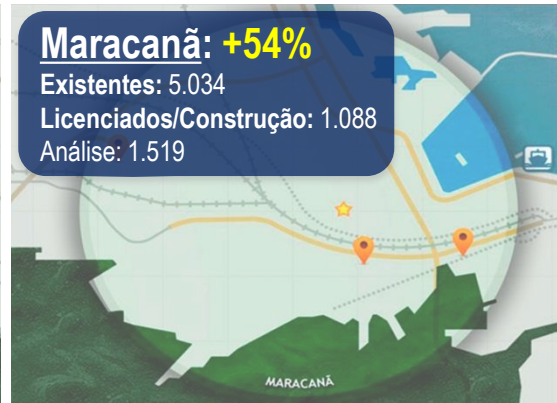
Incentivos Urbanísticos

2012: 20 mil quartos de hotéis

2014: PELO MENOS **33%** AUMENTO


2016: PELO MENOS **75%** AUMENTO
(NÚMERO TOTAL DE QUARTOS)

Atualização: Março/2013





PARQUE OLÍMPICO



- 1,18 milhão m²
- Conclusão estimada: 2º semestre/2015
- Coração dos Jogos Olímpicos e Paralímpicos RIO 2016
- Parcerias inovadoras financiando a construção do Parque
- Plano geral urbanístico: concurso internacional, 60 trabalhos, 18 países. Vencedor: AECOM
- Modo Jogos vs. Modo Legado

15 modalidades Olímpicas



9 modalidade Paralímpicas





Planejamento de uso futuro das instalações temporárias.

Ex. Arena de Handebol (Parque Olímpico)



🔥 Após os Jogos, o estádio de handebol será transformado em 4 escolas municipais, em locais a serem definidos.





PARQUE OLÍMPICO



EMPRESA
OLÍMPICA
MUNICIPAL





PARQUE OLÍMPICO



EMPRESA
OLÍMPICA
MUNICIPAL





PARQUE OLÍMPICO



EMPRESA
OLÍMPICA
MUNICIPAL



LEGADO EM DESENVOLVIMENTO SOCIAL



PRINCIPAIS PROJETOS

- 🏠 RIO CRIANÇA GLOBAL
- 🏠 GINÁSIO EXPERIMENTAL OLÍMPICO
(Escolas para alunos-atletas começaram a funcionar em 2012)



RIO CRIANÇA GLOBAL

Status: em execução

Início: Set/2010

Conclusão (estimado): 1º semestre/2014






- 🏠 **Universalização do ensino do inglês** nas escolas municipais;
- 🏠 **Em 2012:**
 - 400 mil alunos assistidos;
- 🏠 **Até 2014:**
 - 530 mil alunos atendidos e todas as escolas da rede municipal incluídas (1.074 escolas).





GINÁSIO EXPERIMENTAL OLÍMPICO E PARALÍMPICO

Integra educação e esporte de uma maneira inédita no Brasil.

-  Legado dos Jogos para a **formação contínua de esportistas e cidadãos**;
-  O GEO oferece 8 modalidades olímpicas (**Futebol, Basquete, Vôlei, Handebol, Natação, Atletismo, Judô, tênis de mesa**) e 1 não-olímpica (**Xadrez**);
-  **5 unidades, sendo 1 Ginásio Paralímpico**;
-  **Unidades em funcionamento:**
 - Santa Teresa – Fev/2012
 - Caju - Fev/2013
 - Pedra de Guaratiba - Fev/2013
-  **Próximas inaugurações:**
 - Ilha / Honório Gurgel (Paralímpico) - 2014



LEGADO EM MEIO AMBIENTE

PRINCIPAIS PROJETOS

- CENTRO DE TRATAMENTO DE RESÍDUOS – SEROPÉDICA
- PARQUE MADUREIRA
- RIO CAPITAL VERDE



CENTRO DE TRATAMENTO DE RESÍDUOS – SEROPÉDICA

Investimento Total: R\$ 224 milhões
98% privado (CICLUS),
2% Prefeitura (COMLURB)

- 🔥 Entrou em funcionamento em **abril 2011**;
- 🔥 **Tecnologia de ponta**, garantindo o destino adequado do lixo, sem riscos para o meio ambiente;
- 🔥 Com o CTR, Prefeitura **encerrou as atividades no Aterro de Gramacho, desativado em Junho de 2012**, e inicia o encerramento das atividades de recebimento de lixo orgânico no Aterro de Gericinó.



PARQUE MADUREIRA

Status: concluído

Início das obras: Março/2011

Investimento: R\$ 107 milhões

- Terceiro maior Parque do Rio;
- Área atual de 93 km² será ampliada em 3 vezes;
- Lazer, esporte, cultura e educação;
- Primeiro parque público do Brasil a receber a **certificação AQUA** (selo de sustentabilidade da Fundação Vanzolini/USP);
- Valorização urbana e qualidade de vida para o subúrbio.





Morro da Babilônia em 1995 e em 2010, antes e depois do reflorestamento.

Empresa Olímpica Municipal



EMPRESA
OLÍMPICA
MUNICIPAL

www.cidadeolimpica.com/empresaolimpica

 /empresaolimpica

 @empresaolimpica

