

ALIANZA DEL PACÍFICO

Importancia para Chile



Ministerio de
Relaciones
Exteriores

Gobierno de Chile

AMERICAS SOCIETY / COUNCIL OF THE AMERICAS

Alfredo Moreno Charme
Ministro de Relaciones Exteriores

Agosto 2013

CHILE

PAÍS PEQUEÑO

FINIS TERRAE

ÉXITO



CHILE: HISTORIA EXITOSA

**Mayor aumento en el ingreso
por habitante desde 1990**

Índice de Desarrollo Humano: N°40

Tasa de Crecimiento: 6%

Pleno empleo

PAÍS DESARROLLADO ESTA DÉCADA



¿CÓMO LO HICIMOS?

SEGURIDAD JURÍDICA

Attractive Business Environment /
Doing Business: N°1 en Latinoamérica

Ranking de Libertad Económica: N°7

Global Competitiveness Report: N°33

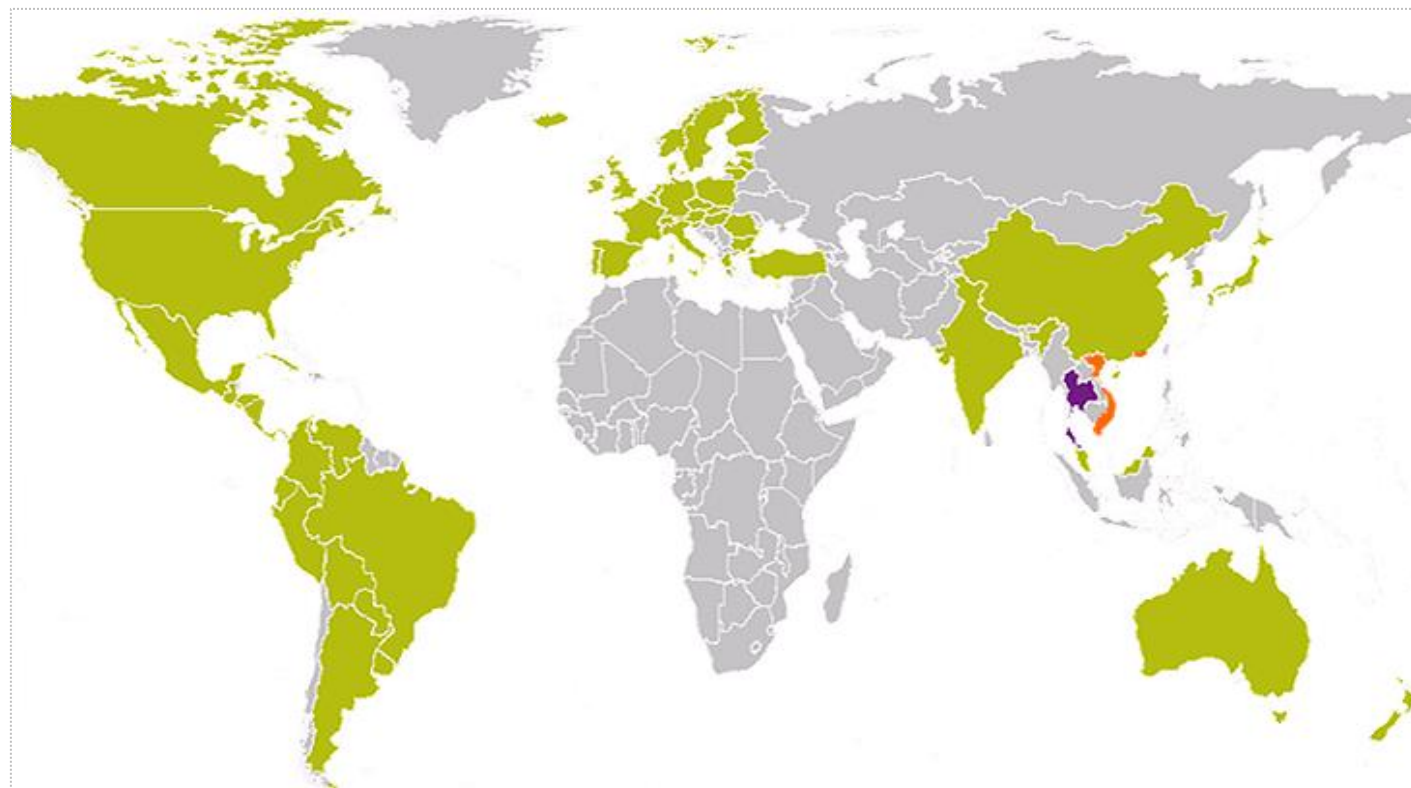
Ranking de Percepción de Corrupción: N°20

APERTURA AL MUNDO



POLÍTICA COMERCIAL DE CHILE: una economía integrada y abierta

CHILE: 22 ACUERDOS VIGENTES CON MÁS DE 60 PAÍSES



61.6%
Población
Mundial

85.7% PIB
Mundial

93%
Exportaciones
Chilenas



¿QUÉ DEBEMOS HACER AHORA?

- 1) Mantener la Seguridad Jurídica**
- 2) Capital Humano**
- 3) Mejorar la competitividad y el emprendimiento**
- 4) Profundizar la apertura económica**
 - Más TLC's / profundización de los ya existentes
 - INTEGRACIÓN REGIONAL



INTEGRACIÓN REGIONAL

“VIVA LA DIFERENCIA”



Reunión Troika CELAC – Santiago, enero 2012

ALIANZA DEL PACÍFICO



**Alianza del
Pacífico**

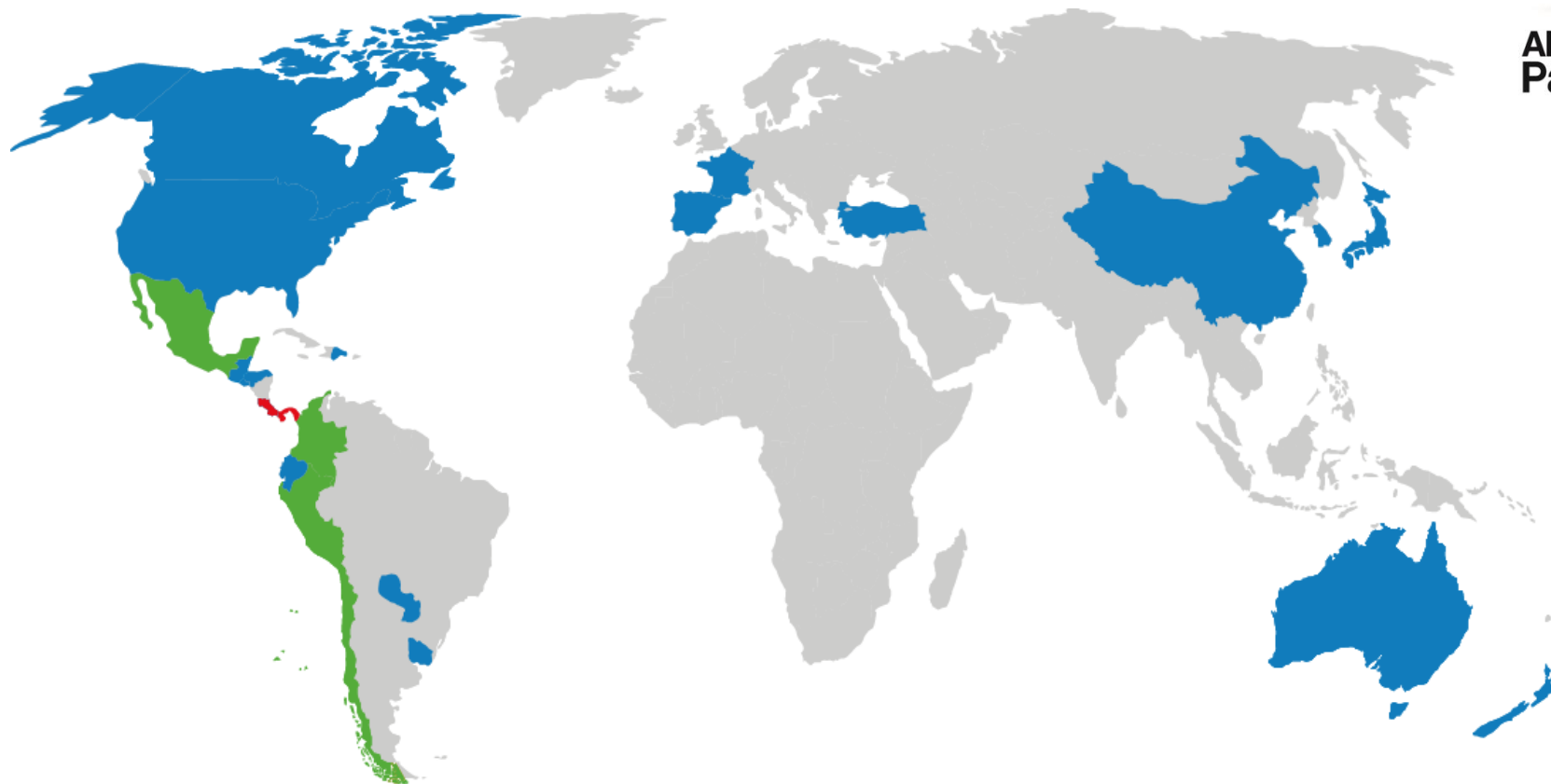


- **Sin barreras al comercio**
- **Sin moneda común**
- **Libre movimiento de bienes, servicios, capitales y personas**

ALIANZA DEL PACÍFICO



Alianza del
Pacífico



- Países Miembros
- Países Observadores Candidatos
- Países Observadores



ALIANZA DEL PACÍFICO: Países miembros



Alianza del
Pacífico

US\$ 13,233 PIB per cápita
vs.
US\$ 11,896 PIB per cápita LAC



207 millones de habitantes

2^o Economía LAC

9^a economía mundial

Apertura comercial 60% PIB vs 24% Brasil

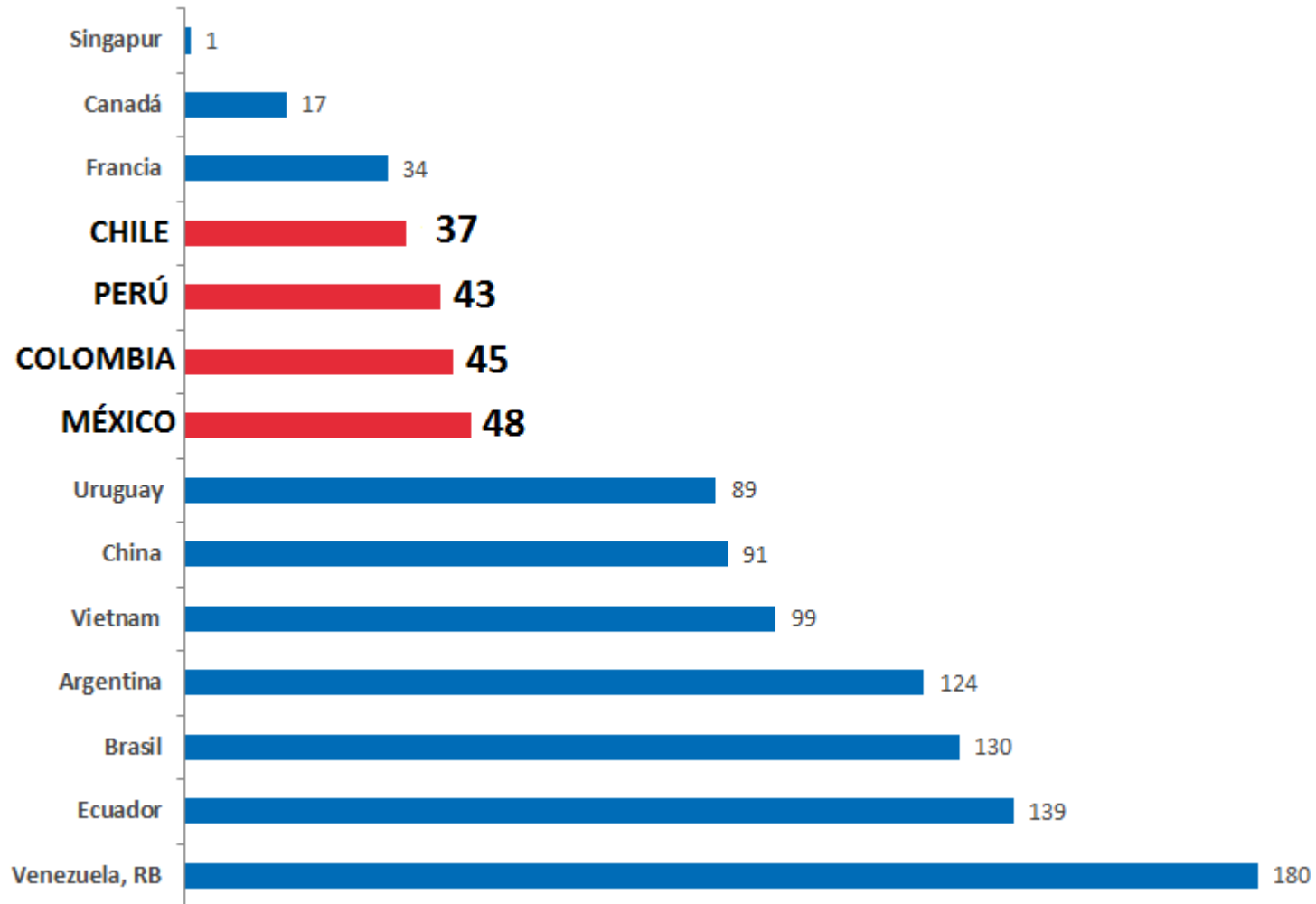
51.3 % del comercio en Latinoamérica

ALIANZA DEL PACÍFICO:

ATRACCIÓN DE INVERSIONES / DOING BUSINESS 2013



Alianza del
Pacífico



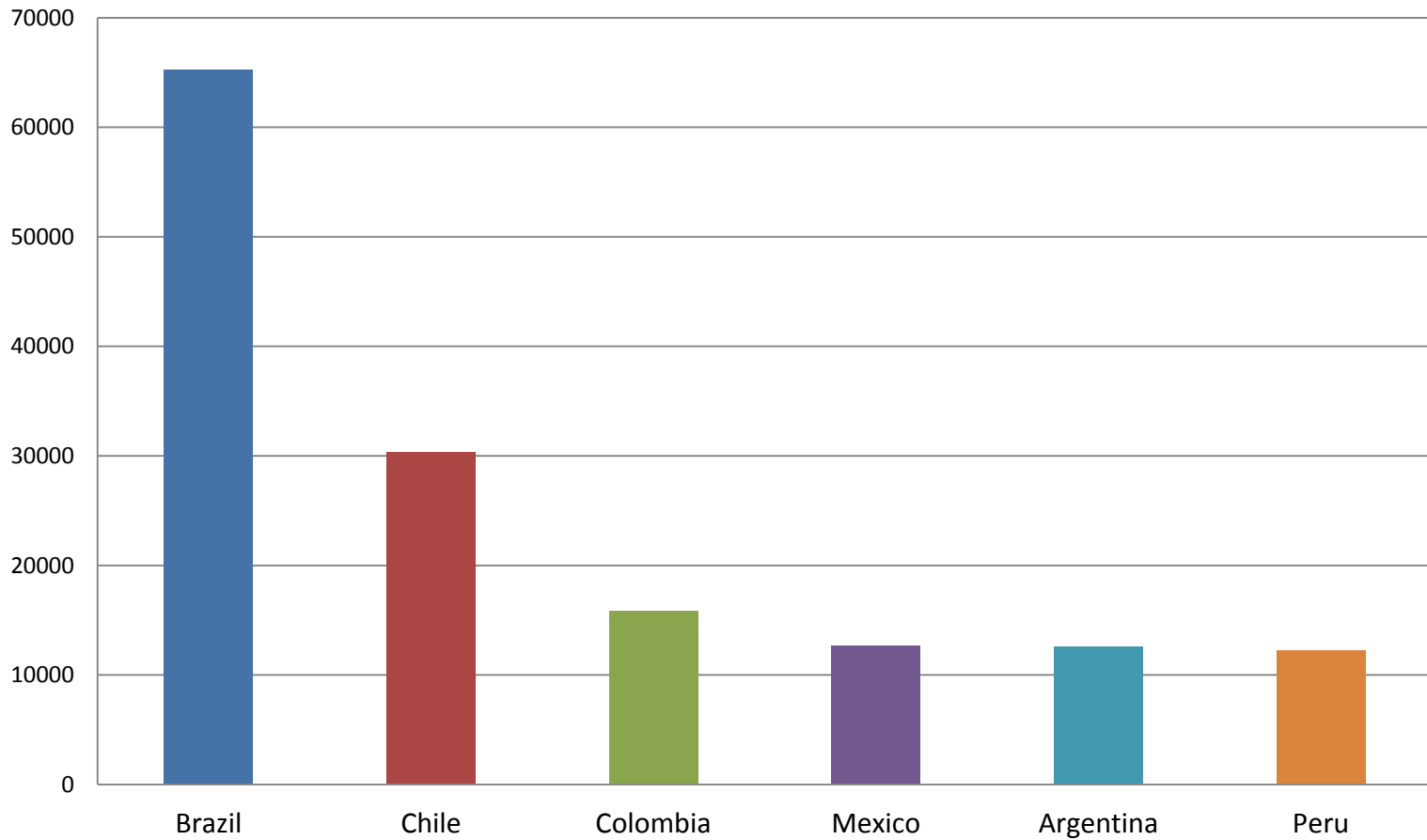
Fuente: DIRECON, en base a datos de Doing Business, 2013, Banco Mundial.

LATINOAMÉRICA Y EL CARIBE:

Principales receptores de IED (2012) (US billion)



**Alianza del
Pacífico**



FUENTE: World Investment Report 2013, UNCTAD.



ALIANZA DEL PACÍFICO: AVANCES



Alianza del
Pacífico

Primeros pasos (1er año):

- Acuerdo marco (Paranal)
- Eliminación de visas (turismo y negocios)
- 100% eliminación de aranceles (90% inmediatamente)
- Reglas de Origen/Facilitación del Comercio
- Compras Públicas
- Servicios e Inversión



ALIANZA DEL PACÍFICO: **AVANCES**



**Alianza del
Pacífico**

- **Promoción del Turismo**
- **Promoción de Inversiones**
- **Oficinas comerciales conjuntas**
- **Misiones Diplomáticas conjuntas**
- **Consejo Empresarial de la Alianza del Pacífico**
- **Futura interconexión red eléctrica**
- **Integración de las Bolsas de Comercio**



The growing Pacific Alliance
Join the club

The
Economist

“WORDS such as exciting, inspiring and intriguing are not often used to describe free-trade agreements, but they are being tossed around liberally in Latin America in a growing number of countries with Pacific coastlines”.

THE ECONOMIST. “The Growing Pacific Alliance. Join The Club” 29/04/13

Pacific Alliance: the most exciting thing going on in LatAm these days

FINANCIAL TIMES 23/04/13

4-nation Pacific Alliance trade bloc forges ahead

FT

BloombergBusinessweek
News

22/05/13

ÉDITION
ABONNÉS

L'Amérique latine se tourne vers le Pacifique

LE MONDE GEO ET POLITIQUE | 11.06.2013 à 18h28 • Mis à jour le 12.06.2013 à 10h24 |

LE MONDE 11/06/13

GRACIAS



**Ministerio de
Relaciones
Exteriores**

Gobierno de Chile

AMERICAS SOCIETY / COUNCIL OF THE AMERICAS